

# Dream-Z

DEIN HOCHZEITSMAGAZIN

BY *Agentur Traumhochzeit*

LÜNEBURG UND  
NORDDEUTSCHLAND

HOCHZEITS FAQ

DIE BESTEN TIPPS VON  
UNSEREN PROFIS

DESTINATION WEDDINGS & TINY WEDDINGS

ALLES WISSENSWERTE ÜBER  
DIE HOCHZEITSTRENDS 2023

INSPIRATION PUR

STYLED SHOOTS & REAL WEDDING STORIES

  
Dream-Z trifft

SABINE UND DANIEL – DIE ZENTRALE DER AGENTUR TRAUMHOCHZEIT STELLT SICH VOR

# BUDGET CHECKLISTE

UM DIE KOSTEN IM BLICK ZU BEHALTEN

	geplant EUR	total EUR		geplant EUR	total EUR
<b>TRAUUNG</b>			Anstecker Bräutigam		
Anmeldung zur Eheschließung (inkl. Urkunden/Dokumente/Stammbuch)			Blumenkinder		
Kirche/Kirchenmusik (Gesang)			Kirchendekoration		
Ringkissen			Autoschmuck		
Eheringe			Tischdekoration (Locationdeko)		
<b>FEIER</b>			<b>PAPETERIE</b>		
Kosten/Miete Location			Save the Date-, Einladungs-, Dankeskarten		
Hochzeitsmenü/-buffet, Catering			Umschläge		
Hochzeitsplaner			Portokosten		
Musik (DJ/Band)			Menü-, Tisch-, Namenskarten		
Showeinlagen			Kirchenhefte		
Fotograf und/oder Videograf			Sitzplan		
Feuerwerk/Feuershow			Gästebuch		
Kinderbetreuung			Sonstiges		
Sonstiges					
			<b>KULINARISCHES</b>		
<b>BRAUT</b>			Hochzeitstorte		
Brautkleid/Schleier			Candy-/Saltybar		
Dessous			Cocktailbar		
Schuhe			Eiswagen/Popcorn-/Zuckerwattestand		
Accessoires (Tasche, Stola, Cape, etc.)					
Styling/Beauty			<b>ANREISE/ÜBERNACHTUNG</b>		
Friseur/Frisur/Haarschmuck			Hochzeitsfahrzeug		
			Hotelzimmer		
<b>BRÄUTIGAM</b>			Übernachtungskosten für Hochzeitsgäste		
Anzug/Hemd			Gästetransfer		
Schuhe					
Krawatte/Fliege/Manchettknöpfe			<b>HOCHZEITSREISE</b>		
Accessoires			Reisekosten Flitterwochen		
Styling/Beauty			Urlaubsgeld		
			Pässe, Impfungen etc.		
<b>DEKORATION</b>					
Brautstrauß/ggf. Wurfstrauß			<b>SONSTIGES</b>		
Brautjungfern			Gastgeschenke		
			Trinkgelder		
<b>ZWISCHENSUMME</b>			<b>GESAMTSUMME</b>		

Tragt eure Kosten ein zum Gegenüberstellen der geplanten und tatsächlichen Kosten und behaltet einen guten Überblick über den Stand der Hochzeitsfinanzierung.

# LIEBE BRAUTPAARE!

HERZLICH WILLKOMMEN ZU UNSEREM BEWÄHRTEN DREAM-Z



**DAS BIN ICH:**

**EURE HOCHZEITSPLANERIN FÜR:**  
Lüneburg und ganz Norddeutschland

**Giuliana Presti**  
Eventmanager Hochzeit (IHK)  
**+49 (0) 173 77 90 853**  
**g.presti@agentur-traumhochzeit.de**

## Herzlich willkommen!

Liebes Brautpaar,  
es ist so weit – die Planung eurer Traumhochzeit steht an!

Dies ist eine einmalige, aufregende, spannende und wunderschöne Zeit, die allerdings überwiegend auch in Chaos und Frust enden kann. Gerade wenn man sich sofort in die sozialen Medien stürzt und versucht sich Inspiration zu holen, kann das schnell für Unsicherheit sorgen. Damit dies nicht der Fall ist, haben wir für euch DreamZ kreiert. Unser Magazin soll euch durch den Dschungel der Hochzeitsplanung begleiten. Wir präsentieren euch viele Inspirationen und Tipps & Tricks die euch die Hochzeitsplanung vereinfachen.

Ihr wisst noch nicht, wie eure Traumhochzeit aussehen soll? Ob am Meer, in der Altstadt, in einer tollen Scheune? Ob es eine Tiny Wedding oder Destination Wedding sein soll?

Mit unserem DreamZ-Magazin führen wir euch mit Planungstools, Checklisten und Erfahrungsberichten durch die Anfangszeit der Planung. Solltet ihr euch trotz Dream-Z Magazin in den Details verlieren, ist dies kein Grund zum Verzweifeln.

Wir helfen euch weiter.

Wir sind erfahrene Hochzeitsplanerinnen und lieben es, gemeinsam mit euch eure Traumhochzeit wahrwerden zu lassen!

Es ist euer Tag, dieser soll einmalig sein. Überlasst dies nicht dem Zufall. Wir planen alles bis ins kleinste Detail, während ihr euch entspannt, zurücklegen könnt.

Zögert nicht uns zu kontaktieren.

Wir freuen uns darauf euch und eure Geschichte kennenzulernen.

Eure Agentur Traumhochzeit Lüneburg

FOLGT MIR:

FACEBOOK & INSTAGRAM



www.facebook.com/  
AgenturTraumhochzeit



www.instagram.com/  
agentur\_traumhochzeit/



# INHALT

IDEEN, INSPIRATION, TIPPS UND PLANUNGSHILFEN

## PLANUNG

- ... 02 Budget Checkliste
- ... 05 Hochzeitsplaner privat
- ... 06 Hochzeitsplaner - meine Arbeit
- ... 07 Freie Rednerin
- ... 08 Hochzeitsplaner – Step by step
- ... 09 Die standesamtliche Trauung
- ... 12 Hochzeitsfahrplan
- ... 13 Notfallkoffer
- ... 16|17 Zeremonienmeister
- ... 18 Hochzeits FAQ
- ... 19 Sitzplatzordnung
- ... 22|23 Glamour meets nature – Tipps zur Planung einer Traumhochzeit im Grünen
- ... 28 Checkliste – Tipps zur Planung einer Traumhochzeit im Grünen
- ... 29 Entertainment – um eure Gäste auf der Hochzeit zu beschäftigen
- ... 36 Flitterwochen

## INSPIRATION

- ... 10|11 Freie Trauung
- ... 14|15 Klein aber fein – Tiny Wedding

- ... 26|27 Gartenhochzeit
- ... 30|31 Hochzeitsträuche
- ... 32|33 Destination Wedding: Hochzeit an fernen Orten
- ... 34|35 Destination Wedding: Dänemark

## EXPERTENTIPPS

- ... 20 Der schönste Tag des Lebens – Tipps für eine nachhaltige Hochzeit
- ... 21 Braut-Styling-Tipps
- ... 24|25 Ein Blick hinter die Kulissen – Die Zentrale der Agentur Traumhochzeit stellt sich vor
- ... 50 Partnerschaft – weil du das Beste in mir hervorruft

## STYLED SHOOTS

- ... 38|39 Illuminating Grey
- ... 40|41 Wild Terracotta
- ... 42|43 Amethyst
- ... 44|45 Tiny Winter Wedding
- ... 46|47 Burgundy Elopement
- ... 48|49 Nachhaltig Heiraten



# HOCHZEITSPLANER PRIVAT

ABOUT ME

## Giuliana

### DAS BIN ICH: GIULIANA – AGENTURINHABERIN & EVENTMANAGERIN

Sicherlich war es als kleines Mädchen bereits mal ein Wunsch, Hochzeitsplanerin zu werden.

Vielleicht hatte dies etwas mit den ganzen royalen Hochzeiten zu tun, die ich als Kind mir angesehen habe.

Aber vielleicht war es auch eher mein Organisationstalent. Ich habe mir schon immer gerne Listen gemacht und brauche für viele Dinge, die ich tue, einen Plan.

Kreatives Denken und einfach mal was anderes machen war auch immer mein Ding. Bereits mit 14 Jahren habe ich begonnen Events in der Schule zu planen. Auch in späteren Jobs war das Thema immer präsent.

Nach einigen Jahren in der Gastronomie, sowie eine kaufmännische Ausbildung, bin ich meinem Wunschberuf immer nähergekommen.

Events habe ich während meiner Arbeit in der Gastronomie also schon oft geplant und es war klar, dass ich etwas in diesem Bereich machen werde.

Daher war es dann am Ende vielleicht doch das kleine Mädchen in mir, das mich dazu bewegte, den Beruf der Hochzeitsplanerin zu erlernen.

Ich habe lange überlegt, welche die wichtigsten Voraussetzungen sind, die man braucht, um diesen Beruf auszuüben.

Ich glaube die wichtigsten sind Einfühlungsvermögen und ein starker Geduldsfaden.

Jedes Paar ist anders und individuell. Also muss ich mich jedes Mal auf etwas Neues einstellen.

Neue Wünsche, neue Vorstellungen, neue Bräuche und Sitten. Hier ist es einfach wichtig das Paar zu verstehen und dass die Chemie zwischen uns stimmt.

Wenn ich das Brautpaar und deren Wünsche dann kennengelernt habe kann ich durch gezielte Fragen, gemeinsam den Stil herausfinden. Natürlich gibt es auch immer mal Brautpaare, die noch keine genauen Vorstellungen haben, aber auch da haben wir bis jetzt immer einen gemeinsamen Weg gefunden.

### ICH BIN EIN GROSSER FAN VON FREIEN TRAUUNGEN

Ich finde diese Art der Trauung wundervoll, da das Paar alles nach den eigenen Wünschen gestalten kann. Das hat mich dann auch mit der Zeit dazu bewegt, selbst auch Traurednerin zu werden. Trotzdem habe ich viele

Lieblingmomente auf einer Hochzeit, z.B. wenn die Braut bei der Trauung ankommt, fiebere ich selbst immer mit. Ist sie aufgeregt, nervös oder sie ist einfach nur überglücklich das ist immer spannend zu sehen. Aber auch der Moment, wenn die Braut allein einzieht. Hier schaue ich gern zum zukünftigen Ehemann, um seine Reaktion zu sehen. Das sind sehr wundervolle Momente für mich am Hochzeitstag.

Auch wenn ich meine Brautpaare von A bis Z begleite, gibt es ein paar klassische Hochzeitsbräuche, die ich persönlich mittlerweile etwas kritisch sehe. Dazu gehören zum Beispiel Luftballons, Tauben und Schmetterlinge.

Ich liebe Tiere und bin selbst einfach kein großer Freund davon, sie in dunkle Kühlboxen zu stecken...

Auch der Klassiker Luftballon steigen zu lassen ist so ein Thema für sich, man sollte dabei einfach bedenken, dass jeder Luftballon, der in die Luft geht, auch irgendwo wieder herunterkommt. Es gibt für jeden Hochzeitsbrauch mittlerweile so viele schöne Alternativen, dass ich der Meinung bin, dass so manch ein alter Klassiker inzwischen einfach nicht mehr unbedingt zeitgemäß ist.

### Kleiner Tipp:

Immer einen guten Plan B in der Tasche haben und egal was passiert, immer ruhig bleiben! Der eigentliche Hochzeitstag geht viel schneller um, als man es sich vielleicht wünschen würde und deswegen kann ich nur jedem Brautpaar dazu raten, jede Sekunde des Tages auszukosten und zu genießen. Auf fast jeder Hochzeit passieren Kleinigkeiten, die vielleicht so nicht im Drehbuch standen. Aber oftmals sind es genau diese Momente, die den Tag noch einzigartig machen. Verschwendet also am Hochzeitstag keine Zeit damit euch über Dinge zu ärgern, die man in diesem Moment sowieso nicht ändern kann. Deswegen genießt einfach euren Tag mit allem, was dazugehört!

## Info-Box

Tel: 0173 77 90 853 | [g.presti@agentur-traumhochzeit.de](mailto:g.presti@agentur-traumhochzeit.de)  
[www.agentur-traumhochzeit.de/lueneburg](http://www.agentur-traumhochzeit.de/lueneburg)

*Agentur Traumhochzeit*

Weddingplaner aus Leidenschaft





# HOCHZEITSPLANER

## MEINE ARBEIT

Dieses Magazin, mein Herzensprojekt, realisiere ich in diesem Jahr zum 1. Mal und werde mich freuen, es auf Messen und bei Kennenlerngesprächen zu verteilen. Ihr sollt mich hier nun etwas näher kennenlernen, damit ihr wisst, was meine Aufgabe ist, wenn ihr euch für mich als Unterstützung zur Vorbereitung auf euren großen Tag entschieden habt.

Ich bin von Beruf Eventmanagerin für Hochzeiten und bringe einmal im Jahr dieses großartige Magazin heraus. Wir möchten euch zukünftigen Brautpaaren zeigen, wie kreativ ihr eure Hochzeit umsetzen könnt und welche Möglichkeiten es gibt. Natürlich gehört noch sehr viel mehr dazu eine Hochzeit zu planen als das, was wir für euch in Bilder und Texte fassen können. Wer einmal eine Hochzeit geplant hat, weiß, wie unglaublich die Arbeit ist und ganz besonders, wie unvorstellbar schwer es fällt, die richtigen Entscheidungen zu einem der wohl wichtigsten Tage im Leben zu treffen. Als Braut kann man nicht mehr geradeaus denken und genau das macht es ja auch so Besonders und spannend!

Ich folge seit einigen Jahren schon meinem Herzen und habe den Bürojob an den Nagel gehängt, um beruflich das zu machen, was viele wohl als einen Traumjob bezeichnen würden. Im Grunde bin ich eine Frau, die es leid war, das zu tun, was das Leben von einem erwartet. Das mag der ein oder andere nicht verstehen, aber hey, das Leben ist kurz! Warum sollen wir Zeit damit verschwenden, Dinge zu tun die uns keinen Spaß machen und Zeit mit Menschen verbringen, die wir vielleicht nicht einmal mögen? Sollte nicht jede einzelne Minute im Leben einfach nur genossen werden, so wie ihr das auch bei der Planung eurer Hochzeit tun solltet?

### WAS MACHT EIGENTLICH EINE WEDDINGPLANNERIN?

Im Alltag eines Hochzeitspaares ist es oft schwer, die wenige Freizeit noch mit der Hochzeitsplanung zu vereinbaren. Wir können euch dabei helfen, dass ihr euch auf die schönen Dinge während den Hochzeitsvorbereitungen konzentriert, wie z.B. die Tortenprobe oder die Auswahl der Eheringe. Wir erleichtern euch gern wichtige Entscheidungen, beraten euch zu Budgetfragen und helfen euch bei Fleißarbeiten wie Tischplanung, Hochzeitsreden und Einladungstexten.

Das Wichtigste ist, dass ihr als verlobtes Paar die Planungszeit ohne Stress genießen könnt, denn diese spannende und aufregende Zeit erlebt ihr im besten Falle nur einmal im Leben.

Da wir unsere Paare über einen langen Zeitraum intensiv betreuen, ist es für uns natürlich auch das emotionale Highlight, wenn durch unsere Hilfe eine Traumhochzeit entsteht. Wir heiraten mit jedem unserer Brautpaare ein bisschen mit und nicht selten vergießen wir auch ein paar Freudentränen bei der Trauung.



Foto: Anna & Lisa Hochzeitsfotografie | www.annaundlisa.de



Foto: Laura Paris | themomentclick

### WIE LÄUFT DIE PLANUNG AB?

Wir gehen bei der Planung immer sehr strukturiert vor und haben für jedes Brautpaar einen zeitgerechten „Hochzeitsfahrplan“. Individualität ist für uns das oberste Gebot, denn jedes Brautpaar ist natürlich anders, hat andere Interessen, Prioritäten und Vorstellungen. Wir möchten eure Hochzeit, euren persönlichen Touch und Stempel verleihen, sodass ihr am Ende des Tages sagen werdet: „Ja, das waren genau WIR. Das war UNSERE persönliche Traumhochzeit“.

Zu Beginn steht häufig die Recherche und die Empfehlung von geeigneten Locations und damit einhergehend unsere Beratung, die euch die Entscheidung vereinfachen soll. Eine gute Planung umfasst nicht nur das Zusammenwürfeln verschiedener Dienstleister, sondern eine gezielte Auswahl und Empfehlung angepasst auf eure Ansprüche und mit Blick auf euren Budget. Wir erstellen gemeinsam mit euch einen Budgetplan, der zum einen eure Wünsche berücksichtigt und zum anderen auch euren finanziellen Möglichkeiten entspricht. Wir haben gelernt, dass die Wunschvorstellung und das Budget eigentlich nie zusammenpassen, egal wie hoch das Budget ist. Darum beraten wir euch dabei, eure Prioritäten so zu setzen, dass ihr eurer Wunschvorstellung am Ende sehr nahekommt. Wie viel ihr ausgeben möchtet und in welche Leistungen ihr investieren möchtet, könnt ihr mit unserer Hilfe letztlich rational entscheiden.

Auch die Erstellung eures Tagesablaufes ist ein großer und wichtiger Teil unserer Arbeit. Dieser sollte natürlich flüssig und ohne Lücken sein, damit keine Langeweile oder Hektik für euch und eure Gäste aufkommen. Hier gibt es viele Tipps und Tricks, wie ihr euren Tag so gestaltet, dass er für jeden Gast ein Highlight ist und gleichzeitig sogar euer Budget damit steuert. Zu Beginn der Planung umfasst der Tagesplan häufig nur eine Seite und kurz vor der Hochzeit ist alles detailliert geplant, sodass der Tagesplan gut und gerne 6-8 Seiten umfassen kann.

Das Herzstück der Hochzeitsplanung ist für uns allerdings die Erstellung eures Wedding-Design- und Dekorationskonzeptes – Das, was die Hochzeit optisch ausmacht. Hierbei schauen wir intensiv danach, wie ihr „tickt“, was euch gefällt und wie euer Stil ist: Seid ihr eher klassisch elegant oder sportlich und locker? Wir helfen euch dabei, euren persönlichen Stil auf eure Hochzeit einfließen zu lassen: Vom ersten Moodboard bis hin zum detaillierten Dekorationskonzept.

Außerdem stehen wir euch natürlich bei allen Hochzeitsdetails mit Rat und Tat zur Seite, empfehlen euch das perfekte Kleid, erstellen Textvorschläge für die Einladungskarten, erstellen euren Aufbauplan für den Hochzeitstag und helfen euch eure Ausgaben zu tracken.

# FREIE REDNERIN

## MIT VIEL EMOTION AUF DEN PUNKT GEBRACHT

### DAS BIN ICH: GIULIANA – FREIE TRAUREDNERIN

Wenn ihr beschlossen habt, dass ihr heiraten möchtet, eine kirchliche Trauung für euch aber nicht in Frage kommt und ihr euch neben dem Gang zum Standesamt trotzdem noch eine feierliche Zeremonie wünscht, dann ist eine freie Trauung für euch bestimmt genau das Richtige!

Als freie Rednerin bin ich für meine Paare hauptsächlich in Hamburg und Norddeutschland unterwegs, begleite euch aber auch gerne deutschland- und europaweit überall dahin, wo ihr eure Hochzeit gerne feiern möchtet, denn die Liebe kennt ja bekanntlich keine Grenzen...

In den letzten Jahren durfte ich schon viele Paare in den Hafen der Ehe begleiten und das Schöne daran ist, dass es dabei niemals langweilig wird. Jedes Paar hat seine eigene, wundervolle und unverwechselbare Liebesgeschichte und genau darum geht es bei der freien Trauung.

Während der Vorbereitungszeit lernen wir uns in mehreren Gesprächen richtig gut kennen und das ist mir auch besonders wichtig. Mein Anliegen ist es, dass ich bei eurer Trauung so über euch sprechen kann, wie es auch ein guter Freund tun würde.

Gemeinsam besprechen wir auch den Ablauf der Trauung, überlegen welche Rituale eingebaut werden können und damit eure Trauung noch persönlicher wird, können auch gerne Freunde und/oder Familienmitglieder mit einbezogen werden. Alles ist möglich!

Euren Wünschen sind keinerlei Grenzen gesetzt und Ihr könnt Euch – wer will – austoben. Die nötige Unterstützung bei der Planung und Umsetzung findet Ihr bei uns. Einen vorgeschriebenen Ablauf gibt es nicht – deswegen auch Freie Trauung.

Damit ihr euch sicher sein könnt, dass ich auch wirklich die Richtige Rednerin für euch bin, lade ich euch natürlich gerne zu einem ersten, unverbindlichen Kennenlernen ein. So haben wir die Gelegenheit dazu, uns schon mal etwas zu „beschnuppern“.

Wenn ihr Lust auf mehr bekommen habt, dann ruft einfach an oder schickt mir eine Mail, damit wir gemeinsam die unvergessliche Reise zu eurer freien Trauung starten können.

Ich freu mich schon darauf, euch kennenzulernen und mit euch gemeinsam eure Liebe zu feiern!



Foto: Fotografie-Schneider | www.fotografie-schneider.com



Foto: Sarah Russ Fotografie



# HOCHZEITSPLANER

## VORBEREITUNG STEP BY STEP

### 12–9 MONATE VOR DER HOCHZEIT

- ♥ Kennenlerngespräch mit eurem/eurer Hochzeitsplaner/in
- ♥ wie soll geheiratet werden (standesamtlich, kirchlich, freie Trauung)
- ♥ Location festlegen
- ♥ Terminanfrage Kirche
- ♥ Gästeanzahl bestimmen
- ♥ Budget bestimmen
- ♥ DJ oder eine Band anfragen/reservieren („Probe“-hören)
- ♥ Flitterwochen planen (Frühbucher-Rabatte)
- ♥ Planungsgespräch mit eurer Hochzeitsplanerin (Wünsche und Umfang der Feier werden besprochen)

### 9–6 MONATE VOR DER HOCHZEIT

- ♥ Gästeliste erstellen
- ♥ Trauzeugen festlegen
- ♥ Dienstleister buchen (Fotograf, Stylistin, DJ etc.)
- ♥ Gespräch mit Pfarrer vereinbaren
- ♥ Ablauf der kirchlichen Trauung besprechen
- ♥ Hochzeitstermin für standesamtliche Trauung beim heimischen Standesamt reservieren (exakt 6 Monate vor dem Trautermen möglich)
- ♥ Hochzeitseinladungen gestalten
- ♥ Brautkleid kaufen
- ♥ 2. Planungsgespräch mit eurem/eurer Hochzeitsplaner/in (Besprechung der Papeterie, Festlegung einzelner Dienstleister)



Fotos: Sarah Russ Fotografie

### 6–3 MONATE VOR DER HOCHZEIT

- ♥ Versenden der Einladungen
- ♥ Eheringe aussuchen
- ♥ Kleidung für den Bräutigam kaufen
- ♥ 3. Planungsgespräch mit eurem/eurer Hochzeitsplaner/in:  
An diesem Tag werden wir ...
  - zur Absprache zum Standesamt fahren
  - in eurer Location das Hochzeitsessen und die Getränke besprechen
  - gemeinsam den Tagesablauf durchgehen
- ♥ Hochzeitstorte verkosten und bestellen
- ♥ Dekoration und Floristik besprechen

### 3–1 MONATE VOR DER HOCHZEIT

- ♥ Rückmeldungen der Gäste auflisten und Tischplan erstellen
- ♥ Probestyling der Braut
- ♥ Ablaufplan festlegen
- ♥ Gastgeschenke vorbereiten
- ♥ Kirchenhefte, Tischplan, Platzkarten und Ablaufpläne drucken lassen

### 1 WOCHE VOR DER HOCHZEIT

- ♥ letztes Planungsgespräch: Gemeinsam gehen wir den Tagesplan durch und besprechen, **wer** sich **wann** um **was** kümmert
- ♥ euer/eure Hochzeitsplaner/in kontaktiert alle Dienstleister und schickt diesen den finalen Tagesplan mit allen Kontakten



# GUT ZU WISSEN

## ALLES RUND UM EURE STANDESAMTLICHE TRAUUNG

In Deutschland ist die standesamtliche Trauung die Grundlage für eine rechtsgültige Eheschließung. Im Standardfall werden dafür folgende Dokumente benötigt:

- | Personalausweis oder Reisepass
- | Aufenthaltsbescheinigung der Meldebehörde
- | beglaubigte Abschrift des Geburtseintrags.

In einigen Sonderfällen können Abweichungen auftreten. Darum solltet ihr euch rechtzeitig kümmern. Zum Beispiel wenn mindestens ein Partner:

- | im Ausland geboren wurde,
- | ein ausländischer Staatsbürger ist,
- | adoptiert wurde,
- | schon einmal verheiratet war,
- | ein minderjähriges Kind hat,
- | oder ihr bereits ein gemeinsames Kind habt.

Auch die Namensänderung ist immer ein großes Thema. Was muss man beachten? Wem muss man Bescheid sagen?

Wenn ihr euch kurzfristig für Flitterwochen entscheidet, könnt ihr sie entweder noch mit dem alten Namen begehen oder schon mit dem neuen Namen, dann müsst ihr allerdings daran denken, die Heiratsurkunde mitzunehmen. Den beglaubigten Ausdruck aus dem Eheregister, also die Heiratsurkunde, bekommt ihr vom Standesamt. Ihr müsst das Einwohnermeldeamt über die Namensänderung informieren, damit die Ausweispapiere geändert werden können. Unverzüglich müsst ihr Banken und Versicherungen Bescheid sagen. Ihr solltet auch an den Führerschein, Vereine, Verbände sowie an euren Arbeit-

geber und die Krankenkasse denken. Alltägliche Dinge wie die Türklingel und der Briefkasten müssen bedacht werden. Auch eure E-Mail Adresse sollte auf den neuen Namen aktualisiert werden.

Vorbereitung für das Traugespräch mit dem Standesbeamten. Zu gewissen Fragen auf dem Standesamt könnt ihr euch als Brautpaar schon vor der Trauung Gedanken machen, wie z. B.:

- | Sind Trauzeugen erwünscht?
- | Wie sieht es mit der zukünftigen Namensführung aus?
- | Sollen persönliche Worte (z. B. die Kennenlern-Geschichte) mit einbezogen werden?
- | Werden die Ringe auf dem Standesamt getauscht?

Aber auch ihr habt eventuell Fragen an das Standesamt, wie z. B.:

- | Wie wird die standesamtliche Trauung durchgeführt?
- | Dürfen Blumen oder Reis gestreut werden?
- | Darf der Fotograf mit Blitz fotografieren?
- | Bis wann müssen die Trauzeugen feststehen?
- | Wie lange dauert die standesamtliche Trauung?
- | Kann Musik abgespielt werden?

### IST EINE KIRCHLICHE TRAUUNG OHNE STANDESAMT MÖGLICH?

Eine kirchliche Trauung ohne Standesamt ist ebenfalls möglich. Katholische Geistliche dürfen Ehepaare nämlich in bestimmten Fällen auch ohne standesamtliche Eheschließung trauen. Der Bischof muss jedoch vorher einwilligen. Im Falle der evangelischen Kirche sieht es anders aus. Hier ist weiterhin eine standesamtliche Eheschließung vor der kirchlichen Trauung nötig.

### STAMMBÜCHER

In einem Familienstammbuch wird erst einmal das Original eurer Heiratsurkunde abgelegt. Aber auch eure persönliche Familiengeschichte findet nun hier ihren Platz. Später bewahrt man dort auch die Geburtsurkunde und den Taufschein der Kinder, sowie weitere wichtige Dokumente auf. Oft werden drei Formate für die Stammbücher angeboten: Standardformat, Din A4 und Din A5. Ihr könnt euer Stammbuch mit einem eigenen Bild auf der Vorderseite drucken lassen, aber auch bestimmte Stoffe, Leder oder Velours sind verfügbar. Je nach Gestaltung kosten die Bücher zwischen 20 EUR und 50 EUR. Sie können ganz einfach im Internet bestellt werden, aber auch direkt beim Standesamt sind Stammbücher erhältlich. Die schönsten Stammbücher findet ihr bei eurem Hochzeitsplaner/innen der Agentur Traumhochzeit. Fragt einfach nach den verschiedenen Möglichkeiten!

#### Tipp von euren Hochzeitsplanern:

Richtig emotional wird eure standesamtliche Trauung, wenn ihr eine Sängerin oder einen Sänger engagiert, der eure Wunschlieder singt, die für euch eine große Bedeutung haben.



Foto: See-Photodesign



# FREIE TRAUUNG

## — WAS IST EINE FREIE TRAUUNG UND WIE LÄUFT SIE AB? —

Eine freie Trauung ersetzt nicht die standesamtlich beurkundete Eheschließung, ist aber genau wegen der meist formalen und wenig romantischen standesamtlichen Trauung beliebter denn je, da sie euch alle Freiheiten bietet, euer Ja-Wort selbst zu gestalten.

Jede Zeremonie wird nach euren Wünschen und Vorstellungen von der freien Rednerin/dem freien Redner maßgeschneidert. Vielleicht wünscht ihr euch eine Trauung mit Einbindung möglichst vieler Familienmitglieder und Freunde oder ihr wählt eine ganz intime Feier nur mit der Traurednerin/dem Trauredner und eventuell den eigenen Kindern oder ihr entscheidet euch für eine kleine Trauung am Strand.

In der Traurednerin geht es um euch und eure persönliche gemeinsame Geschichte. Eure Gäste dürfen eure Liebe ganz nah erleben und den wichtigsten Moment des Tages – den Augenblick des Ja-Sagens – bezeugen. Ihr als Paar dürft die Magie der freien Trauung schon in den Vorbereitungen mit der/dem freien Redner/in spüren. Wenn ihr eure Beziehungsgeschichte reflektiert, macht ihr euch ganz genau bewusst, warum ihr einander das Ja-Wort geben möchtet.

Die freie Trauung gibt euch sowohl räumlich als auch inhaltlich den größten Spielraum: Ob unter freiem Himmel auf der grünen Wiese oder in der Scheune eurer Großeltern – ihr bestimmt, in welcher Kulisse ihr getraut werden möchtet.

Der Ablauf dieser Form der Zeremonie ist dem einer kirchlichen meistens recht ähnlich und gemeinsam mit eurer/eurem Trauredner/in könnt ihr besprechen, wie ihr sie inhaltlich gestalten möchtet.




Fotos: @miriam\_dol\_fotografie | DLBox s. 10/11

Vor der Eröffnung nehmen die Gäste Platz. Ihr entscheidet, welche Art des Einzugs zu euch passt: Die Braut kann sich am Arm ihres Vaters bringen lassen, alleine einziehen oder ihr kommt als Brautpaar gemeinsam den Mittelgang entlang geschritten. Zusätzlich könnt ihr Blumenkinder, Trauzeugen und Brautjungfern einbinden, wenn ihr das Zeremoniell noch feierlicher gestalten möchtet.

Anschließend begrüßt die/der Redner/in euch und eure Gäste und beginnt mit ihrer/seiner Rede. Wie diese aufgebaut ist, hängt ganz vom freien Redner und von eurer individuellen Geschichte ab. Meist wird nach etwa zwei Dritteln der Zeit mit einem Wunschritual zum Höhepunkt der Trauung hingeführt. Es gibt eine Vielzahl an Ritualen, die in einer freien Trauung durchgeführt werden können: Erinnerungs-Rituale, Zusammengehörigkeits-Rituale, Rituale, die sich an alten Bräuchen orientieren ... Sprecht dazu am besten mit eurer/eurem Trauredner/in.

Der wohl emotionalste Höhepunkt einer jeden Trauung ist natürlich das Ja-Wort. Um diesen Moment noch ein bisschen feierlicher und persönlicher zu gestalten, könnt ihr euch außerdem jeweils ein Eheversprechen geben. Darauf folgen der Ringtausch und euer Kuss. Unterstrichen wird dies musikalisch mit eurem Wunschlied.

Gegen Ende der Trauung wird die/der Redner/in gute Wünsche für euren weiteren gemeinsamen Weg und eure Ehe aussprechen. Falls ihr Trauzeugen habt, können diese auch ihre Wünsche für euch – ähnlich den Fürbitten in der Kirche – vortragen. Diese können natürlich auch von Eltern, Geschwistern oder besten Freunden vorgetragen werden.



**Planungs-Tipp**  
von unserer Hochzeitsplanerin Jessica aus Mannheim.  
Mehr Infos unter:  
[www.agentur-traumhochzeit.de/mannheim](http://www.agentur-traumhochzeit.de/mannheim)

Abschließend verabschiedet die/der Trauredner/in euch und eure Gäste und es wird das Auszugsglied angestimmt. Beim Auszug könnt ihr wieder frei entscheiden, wie ihr diesen gestalten möchtet. Ob die Gäste Spalier stehen, Seifenblasen fliegen lassen, euch mit Wedding Wands bejubeln oder die Blumenkinder vorangehen. Alles ist möglich. Denn das ist der größte Vorteil einer freien Trauung: Ihr seid vollkommen FREI in der Gestaltung eurer ganz persönlichen Zeremonie.

**Nähere Infos unter [www.freie-trauzeremonie.de](http://www.freie-trauzeremonie.de).**

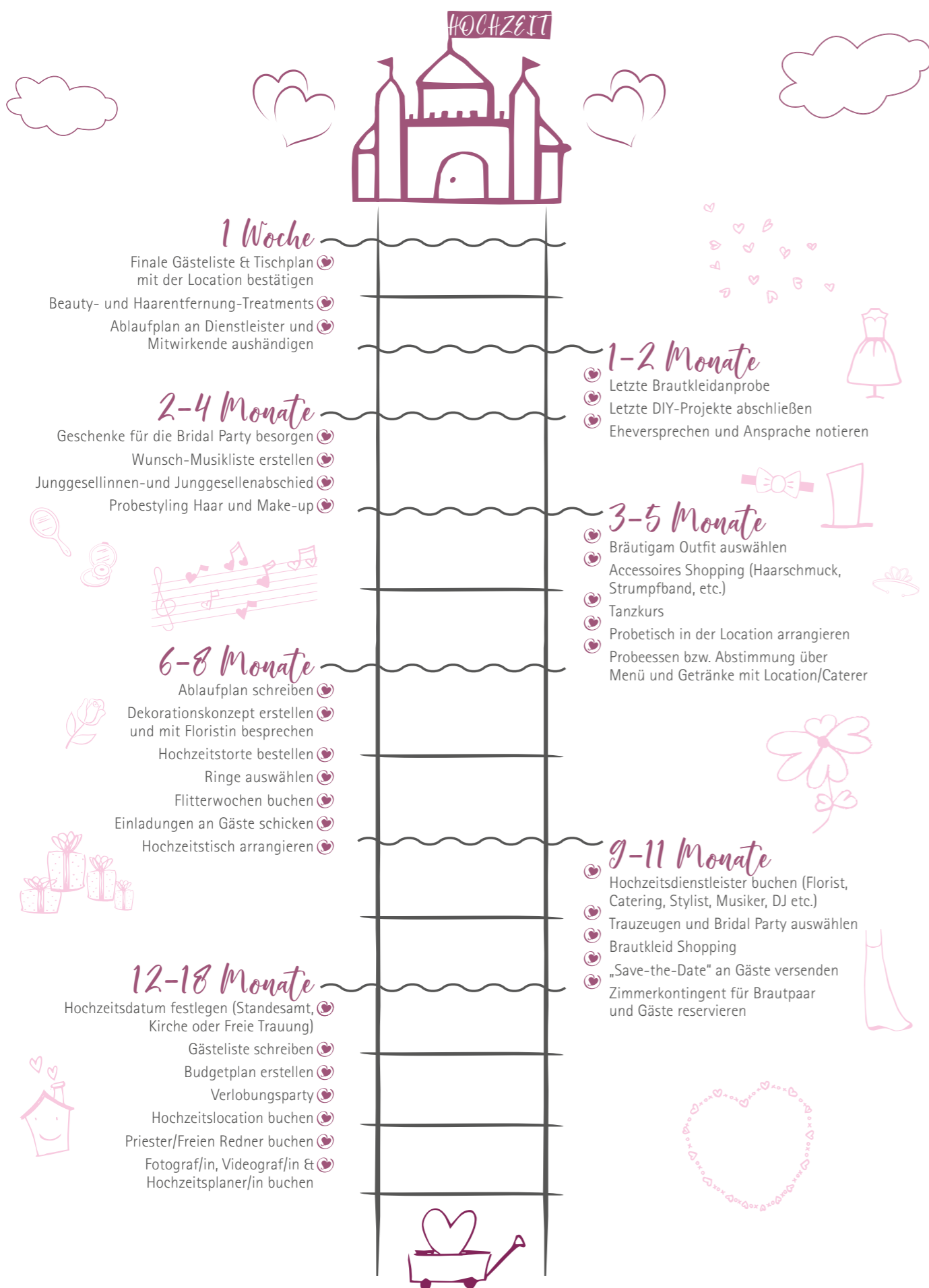


Fotos: @miriam\_dol\_fotografie | DLBox s. 10/11



# HOCHZEITSFAHRPLAN

SO KÖNNT IHR NICHTS VERGESSEN



# NOTFALLBOX

WAS DARF AM HOCHZEITSTAG NICHT FEHLEN?

Kleid gerissen, Nagel abgebrochen, Frisur verrutscht – Auch auf einer perfekt geplanten Hochzeit passiert das eine oder andere Malheur schneller als man denkt...

Im Eifer des Gefechts ist es schnell mal passiert, dass die Strumpfhose plötzlich eine Laufmasche bekommt oder die nagelneuen Hochzeitsschuhe für unangenehme Druckstellen an den Füßen sorgen. Deswegen solltet ihr vorsorglich an viele kleine Helferlein denken, die euch im Notfall nützlich sein könnten.

Als Hochzeitsplaner haben wir natürlich für jeden erdenklichen Fall das passende Hilfsmittel für euch dabei, damit wir immer zur Stelle sind, wenn ihr etwas braucht und euch bei kleineren oder manchmal auch größeren Katastrophen behilflich sein können. Dabei haben wir in unserem Notfallkoffer nicht nur an Nadel und Faden gedacht, sondern vom Deo über Kopfschmerztabletten bis hin zur Ersatzstrumpfhose alles für euch dabei.

Für den Fall, dass ihr eure Hochzeit auf eigene Faust plant, könnt ihr euch entweder selbst einen kleinen Notfallkoffer zusammenstellen oder ihr bittet eure Trauzeugen darum, die wichtigsten Dinge für euch zu besorgen und am Hochzeitstag mitzubringen.

Am einfachsten ist es, wenn ihr alle wichtigen Dinge vorher in einzelne Behälter aufteilt, damit ihr auf eurer Feier nicht lange danach suchen müsst.

Ihr kennt es wahrscheinlich aus eurer eigenen Handtasche: Alles einfach in eine Kiste zu werfen, macht es schwer auf die Schnelle den Lippenbalsam oder die kleine Nagelfeile wiederzufinden.

Ein paar Klassiker wie Haarspray, Deo und Co. haben eure Trauzeugen oder eure Gäste vermutlich standardmäßig in der Tasche. Damit ihr aber auch wirklich für alle Fälle gewappnet seid, müsstet sie vermutlich einen ganzen Rucksack tragen... Daher bietet es sich an, vor der Hochzeit gemeinsam mit den Trauzeugen, einen Notfallkoffer zu packen, den ihr dann jederzeit griffbereit im Auto mitnehmen oder sogar schon in der Location platzieren könnt.

Noch ein Tipp zum Schluss: Drogerieartikel könnt ihr am besten in praktischen Reisegrößen kaufen. Die sind nicht nur günstiger, sondern benötigen auch weniger Platz und haben weniger Gewicht.

Um euch die Vorbereitungen etwas zu vereinfachen und damit ihr auch keine wichtigen Dinge vergesst, zeigen wir euch nun, was wir Hochzeitsplaner alles für euch dabei haben. Daran könnt ihr euch ganz einfach orientieren und euch nach Belieben euren ganz eigenen Notfallkoffer zusammenstellen.

## FÜR KINDER

- | Kartenspiele, Denkspiele
- | Süßigkeiten
- | Malvorlagen, Buntstifte
- | Bücher, Bilderbücher

## REPARATUREN

- | Schere, Cuttermesser
- | Nähadelset und Sicherheitsnadeln
- | Organzaband (hell, verschiedene Farben)
- | Tacker und Nachfüllpackung
- | Reißzwecken, Nägel
- | Klebehänger
- | Sekundenkleber und Reparaturmasse
- | Klebeband (schmal, breit, zweiseitig klebend etc.)
- | Fleckenstift
- | Edding (schwarz, silber, gold)
- | Kleiderbürste und Flusenrolle

## KULTURTASCHE

- | Hautfarbene Strumpfhose bzw. halterlose Strümpfe
- | Haarspray, Deo, Parfüm, Make-up, Rouge und Pinsel
- | Gesichtspuder (mattierend)
- | Lippenstift, Lippenpflege
- | Mascara, Kajal, Lidschatten und Applikator
- | Nagellackentferner und Wattepad, Nagellack (hell)

- | Nagelschere und Nagelfeile
- | Taschentücher
- | Wattestäbchen, Feuchte Tücher
- | Tampons
- | Haarbürste, Kamm, Haarnadeln, Spangen, Haargummi, Haarband
- | Creme (für Hände und Gesicht)
- | Zahnseide, Zahnbürste

## UNFÄLLE UND KRANKHEIT

- | Pflaster (Haut- und Blasenpflaster)
- | Schmerztabletten
- | Traubenzucker
- | Kaugummi, Hustenbonbons
- | Kleine Wasserflasche

## SONSTIGES

- | Streichhölzer, Feuerzeug
- | Gästebuch und Stifte
- | Ringkissen
- | kleines Feuerwerk, Wunderkerzen
- | Post-it in Herzform
- | Müllbeutel
- | Kleingeld
- | Regenschirm
- | Kleiner Klappstuhl für ältere Gäste



# TINY WEDDING

## HOCHZEIT IM KLEINSTEN KREIS



Eigentlich kam der Trend der kleinen, feinen Hochzeitsfeier lange vor der Corona-Pandemie aus den USA und Australien zu uns. In den vergangenen zwei Jahren, die für Hochzeitswillige alles andere als einfach waren, wurde aus dem Trend die einzige Lösung für Brautpaare, die ihre Hochzeit nicht komplett absagen wollten. Anstelle der großen Hochzeitsfeier mit allen Verwandten und Freunden wird eine Feier im engsten Kreis organisiert. Das englische Wort „tiny“ bedeutet „winzig, klitzeklein“. Eine Tiny Wedding ist eine Hochzeitsfeier im kleinsten Kreis mit nicht mehr als 20-30 Gästen. Im Mittelpunkt steht das Liebesbekenntnis des Brautpaares.

Tiny Weddings reißen sich in den Trend der Elopements ein, welcher bereits in 2019 stark in den Vordergrund rückte. Konkret übersetzt bedeutet es, dass die Paare „durchbrennen, sich heimlich davon machen“ und ganz intim heiraten. Nur zu zweit mit einem Fotografen im Gepäck oder nur mit den engsten Vertrauten oder Trauzeugen. Minimalistische Hochzeiten werden immer beliebter und längst nicht mehr nur in Las Vegas zelebriert.

### WIE GESTALTET MAN EINE TINY WEDDING ODER EIN ELOPEMENT?

Stellt euch einfach vor, was ihr als Paar am liebsten machen möchtet? Zieht es euch an einen ganz bestimmten Ort? Wolltet ihr schon immer mal hoch

oben in den Bergen gemeinsam ins Tal schauen und Ja sagen? Oder mit euren engsten Verwandten und Freunden an einer langen Tafel im Garten sitzen – über euch die Sterne und natürlich Lichterketten? Macht, worauf immer ihr Lust habt!

Die Vorteile liegen klar auf der Hand. Die Hochzeit ist intimer und persönlicher, ihr habt mehr Zeit für euch und eure Gäste, das Pro-Kopf-Budget ist höher, wodurch ihr mehr Wert auf Qualität legen könnt und ihr könnt euren Fokus mehr auf die Dinge richten, die euch wichtig sind.

### WELCHE HOCHZEITSDIENSTLEISTER SIND NÖTIG FÜR EURE TINY WEDDING?

An erster Stelle steht eine tolle Location. Sucht euch einen schönen Ort, der zu euch passt und an dem ihr euch wohlfühlt. Wollt ihr eure Tiny Wedding im Rahmen einer freien Trauung gestalten, dann geht evtl. gemeinsam mit eurer/eurem Trauredner/in auf die Suche nach einer außergewöhnlichen Kulisse, an der ihr euch das „Ja“-Wort geben wollt.

Ganz klar solltet ihr diesen besonderen Tag mit Fotos und eventuell einem Video festhalten. Es gibt Hochzeitsfotografen, die sich auf Elopements und Destination Weddings (Heiraten im Ausland) spezialisiert haben. Sie kennen besonders schöne Orte, um eure Hochzeit ganz intim zu zelebrieren.

Auch ein Brautstrauß sowie Blumenschmuck und etwas Dekoration für die

Hochzeitslocation oder die Kulisse eurer Freien Trauung sollten nicht außer Acht gelassen werden. Gegebenenfalls solltet ihr über eine Visagistin und über Musik nachdenken. Und für die anschließende Feier nach der Trauung solltet ihr einen Caterer einplanen, der euch euer Wunschmenü zaubert. Die Auswahl der Dienstleister hängt davon ab, wie ihr euren Tag gestalten möchtet. Die Organisation könntet ihr in professionelle Hände abgeben und einen Hochzeitsplaner engagieren. Ihr profitiert von seinen Erfahrungen und dem Netzwerk an professionellen Dienstleistern.

Ganz egal, wie ihr eure kleine Hochzeit gestaltet. Genießt diesen besonderen Tag in eurem Leben und freut euch auf all die Feste und Anlässe, die ihr in Zukunft gemeinsam als Eheleute feiern werdet. Und vielleicht habt ihr in ein paar Jahren Lust, euer Ja-Wort zu erneuern und mit all euren Freunden und Verwandten zu feiern. Die Liebe ist doch immer ein Grund zum Feiern!

### Planungs-Tipp

von unserer Hochzeitsplanerin Meike aus Regensburg. Mehr Infos unter:

[www.agentur-traumhochzeit.de/regensburg](http://www.agentur-traumhochzeit.de/regensburg)



## BETEILIGTE DIENSTLEISTER

| **PLANUNG & KONZEPTION:** MEIKE HÖHNE | [WWW.AGENTUR-TRAUMHOCHZEIT.DE/REGENSBURG](http://WWW.AGENTUR-TRAUMHOCHZEIT.DE/REGENSBURG) | [@AGENTUR\\_TRAUMHOCHZEIT\\_RGB](https://www.instagram.com/AGENTUR_TRAUMHOCHZEIT_RGB) | **FOTOGRAFIE:** CLAUDIA EBELING | [WWW.CLAUDIAEBELING.COM](http://WWW.CLAUDIAEBELING.COM) | **VIDEOGRAF:** CHRISTIAN WAGNER | [WWW.CHRISTIANWAGNERFILMS.COM](http://WWW.CHRISTIANWAGNERFILMS.COM) | **KLEID & ANZUG:** LA DONNA HOCHZEITSATELIER | [WWW.LADONNA-HOCHZEITSATELIER.DE](http://WWW.LADONNA-HOCHZEITSATELIER.DE) | **HAARE & MAKE UP:** YVONNE KÜFFNER | [WWW.YVONNE-HAIRANDMAKEUP.COM](http://WWW.YVONNE-HAIRANDMAKEUP.COM) | **TORTE & SWEETS:** LISA FLIERL | [@MISSLISSY2020](https://www.instagram.com/MISSLISSY2020) | **COCKTAILBAR:** LISA UND CHRISTIAN IBERL | [WWW.ROLLINGPIET.COM](http://WWW.ROLLINGPIET.COM) | **DEKO:** ANTONIA SCHIEKOFER | [@FLORIANO\\_DEKOVERLEIH](https://www.instagram.com/FLORIANO_DEKOVERLEIH) | **FLORISTIK:** KERSTIN FEIGL | [WWW.FLORALESUNDGESCHRIEBENES.DE](http://WWW.FLORALESUNDGESCHRIEBENES.DE) | **TRAUREDNERIN:** MIA VOGEL | [@VOGELHOCHZEIT\\_TRAUREDNERIN](https://www.instagram.com/VOGELHOCHZEIT_TRAUREDNERIN) | **BRAUTPAAR:** TRANG UND TOBIAS | [@ALAVU.RESTAURANT](https://www.instagram.com/ALAVU.RESTAURANT) | [@VUUUUUUUUUUU.VU](https://www.instagram.com/VUUUUUUUUUUU.VU)



# ZEREMONIENMEISTER

AM HOCHZEITSTAG

## DEFINITION: ZEREMONIENMEISTER

{früher bei Hof angestellter Beamter, der für die Einhaltung des Zeremoniells zu sorgen hat}

Viele Brautpaare wissen oft nicht genau, wie sie alle Absprachen an ihrem Hochzeitstag verteilen sollen, ohne dass sie jedes Mal selbst tätig werden müssen. Natürlich kann man diese Aufgaben an die Trauzeugen delegieren. Jedoch ist man oft im Zwiespalt, da die Trauzeugen ja eigentlich auch Gäste sind. Dafür gibt es eine tolle Möglichkeit: einen Hochzeitsplaner als

Zeremonienmeister engagieren. Das Brautpaar plant und der Zeremonienmeister kümmert sich am Hochzeitstag um alle Belange der Dienstleister, rollt den roten Teppich aus und steht den Gästen mit Rat und Tat zur Seite. Hier haben wir für euch einen normalen Tagesplan einer Hochzeit mit freier Trauung gegenüber gestellt.

Braut & Bräutigam	Hochzeits- tag	Zeremonienmeister
Brautpaar verbringt die Nacht vor der Hochzeit schon im Hotel der Location Frühstück, Eintreffen & Begrüßen der ersten Gäste	- 8:30 -	Hochzeitsplaner holt letzte Details (Candybar, Torte, Dekoration o.ä.)
	- 9:00 -	Ankunft Hochzeitsplaner, Begrüßen des Brautpaares, Begehung der Location
	- 9:00 -	Eintreffen der Floristin – Start Dekoration des Festsaales und des Trau-Ortes, Begrüßung und Einweisung durch Hochzeitsplaner
Braut & Bräutigam gehen auf ihre Zimmer für Getting Ready	- 10:00 -	
	- 10:15 -	Eintreffen der Stylistin – Hochzeitsplaner bringt sie zur Braut – Start Brautstyling
	- 10:30 -	Hochzeitsplaner verteilt Gastgeschenke, Platzkarten und weitere liebevolle Details, stellt die Candybar und Toilettenkörbchen etc. auf
	- 11:00 -	Eintreffen der Fotografen & Videografen – Locationbegehung mit Hochzeitsplaner
Brautstyling – Getting Ready Shooting & Video	- 11:30 -	
	- 12:00 -	Hochzeitstorte wird angeliefert und geht in die Kühlung
Bräutigamstyling – Getting Ready Shooting & Video	- 12:30 -	Sänger(in) & Redner(in) treffen ein – Begrüßung und Einweisung durch Hochzeitsplaner
Brautkleid anziehen	- 13:00 -	Braut ins Brautkleid helfen
Bräutigam begrüßt die Gäste an der Traulocation Braut Standby Freie Trauung	- 13:30 -	Begrüßung und Platzierung der Gäste Letzter Check Musik, Trautisch etc.
	- 14:00 -	Vorbereitung Sektempfang
	- 14:15 -	Beginn Serviceteam Vorbereitung Sektempfang
Ende der Trauung	- 14:40 -	Verteilung von Weddingbubbles, Wedding Wands, Ballons, o.ä.
Glückwünsche der Gäste, im Anschluss Sektempfang	- 14:40 -	Abbau der Traulocation, Einsammeln von Taschentüchern etc. Bezahlung Sängerin und Rednerin
	- 15:00 -	Vorbereitung Service Kaffee & Kuchen
	- 15:15 -	Gäste bitten zum Kaffee Platz zu nehmen
Kaffee & Kuchen mit Anschnitt der Hochzeitstorte	- 15:30 -	
Brautpaar und Gäste Kaffee trinken	- 15:45 -	Verteilen der Hochzeitstorte an die Gäste



Braut & Bräutigam	Hochzeits- tag	Zeremonienmeister
Beginn Fotoshooting, Videodreh	- 16:00 -	
Freizeit Gäste	- 16:30 -	Hilfe bei Vorbereitung von Spielen/ Überraschungen der Gäste, Ansprechpartner für die Dienstleister, reicht das Gästebuch herum
	- 17:00 -	DJ trifft ein – Einweisung durch Hochzeitsplaner – Aufbau DJ
Gruppenfotos	- 17:30 -	Hilfestellung Foto- und Videograph – Hochzeitsplaner holt die einzelnen Gästegruppen zusammen
Ende Fotoshooting	- 18:00 -	Vorbereitung Service Abendessen
	- 18:30 -	DJ spielt leise Hintergrundmusik
	- 18:45 -	Gäste bitten zum Abendessen Platz zu nehmen Info an den Service Getränke-service am Tisch
Rede Brautpaar	- 19:10 -	Feuerwerker trifft ein – Einweisung durch Hochzeitsplaner – Aufbau
Buffeteröffnung	- 19:15 -	
Ende Abendessen	- 20:30 -	DJ wird langsam lauter
Eröffnungstanz	- 20:45 -	
	- 21:00 -	
eventuelle Showeinlagen und Spiele der Gäste	AB 21:00	
Feuerwerk mit Musik	- 22:00 -	Übergabe der Spiele und des Tagesplans an DJ, Bezahlung DJ & Feuerwerker
Brautstraußwurf & Mitternachtssnack	- 0:00 -	



# HOCHZEITS FAQ

## FRAG DEN HOCHZEITSPLANER

In all den Jahren, die wir nun schon als Hochzeitsplaner im Einsatz sind, haben wir festgestellt, dass in den Köpfen vieler Brautpaare immer wieder die gleichen Fragen umherschwirren. Um diese Fragen einmal zu sammeln und zu beantworten, haben wir euch auf unseren Social Media Kanälen die Möglichkeit gegeben, alle Fragen rund um das Thema Heiraten zu posten. Die am häufigsten gestellten Fragen haben wir herausgesucht und möchten diese nun gerne einmal hier beantworten!

**Wie lange im Voraus sollten wir mit der Planung unserer Hochzeit beginnen?**  
Im besten Fall plant ihr für eure Hochzeitsvorbereitungen mindestens ein Jahr ein. Das liegt daran, dass viele Locations und auch Dienstleister bereits lange im Voraus ausgebucht sind. Wenn ihr euch also eure Lieblings-Location oder auch einen ganz bestimmten Dienstleister für eure Hochzeit sichern möchtet, startet besser zu früh als zu spät mit der Planung.

**Sucht ihr als Hochzeitsplaner auch das Brautkleid mit mir zusammen aus?**  
Grundsätzlich begleiten wir euch gerne zu allen wichtigen Terminen. Sei es nun eine Locationbesichtigung, ein Treffen mit der Floristin oder eben der Kauf des Brautkleids. Als Hochzeitsplaner sind wir während der gesamten Planungszeit an eurer Seite und fühlen uns natürlich geehrt, wenn ihr uns auch bei solchen emotionalen Terminen gerne dabei haben möchtet.

**Warum ist alles, wo Hochzeit drauf steht, so teuer?**  
Diese Frage hören wir tatsächlich besonders häufig...! So ganz können wir hier aber nicht zustimmen. Grundsätzlich ist eine Hochzeit natürlich keine ganz günstige Angelegenheit, das stimmt. Für alle Brautpaare, die kein unbegrenztes Budget zur Verfügung haben, gibt es aber natürlich die Möglichkeit, auch mit einem kleineren Budget eine wunderschöne Hochzeit zu feiern. Für jeden Geldbeutel gibt es ein passendes Angebot. Macht euch am besten vorher Gedanken darüber, welche Dinge euch besonders wichtig sind und plant für diese Punkte entsprechend etwas mehr Geld ein. Alles, was euch persönlich weniger am Herzen liegt, plant ihr in euer Budget einfach mit einem geringeren Betrag ein.

**Wir feiern unsere Hochzeit im kleinen Kreis. Können wir euch trotzdem als Hochzeitsplaner buchen?**  
Natürlich! Wir planen nicht nur große Hochzeiten, sondern sind selbstverständlich auch für euch da, wenn ihr eure Hochzeit in einem etwas kleineren Rahmen feiern möchtet. Wir sind sogar große Fans von Feiern mit kleineren Gesellschaften, weil diese oftmals noch viel persönlicher und intimer sind und deswegen ihren ganz eigenen und besonderen Charme haben.

**Eure Bilder sind so schön. Woher holt ihr euch die Inspiration für eure Hochzeitskonzepte?**  
Uns ist es immer besonders wichtig, dass die Konzepte, die wir für unse-



Foto: Sarah Russ Fotografie

re Paare entwerfen, eine persönliche Note haben und den Charakter des jeweiligen Brautpaares widerspiegeln. Natürlich lassen wir uns auch durch Hochzeitsblogs und -magazine und von aktuellen Trends inspirieren, aber im Vordergrund steht immer ihr als Brautpaar.

**Wir haben schon einen Teil unserer Hochzeit selbst geplant... Können wir trotzdem noch einen Hochzeitsplaner beauftragen?**

Das ist auf jeden Fall möglich! Neben der klassischen Komplettplanung von Hochzeiten, bieten wir auch Teilplanungen an. Wenn ihr also an einer bestimmten Stelle eurer Hochzeitsvorbereitungen ins Stocken geratet, meldet euch einfach und wir helfen euch weiter. Wir schauen dann einfach gemeinsam, wie weit ihr schon gekommen seid und bei welchen Punkten ihr noch etwas Unterstützung benötigt.

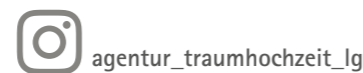
**Wir möchten gerne noch in diesem Jahr heiraten. Ist eine Planung so kurzfristig überhaupt möglich?**

Je mehr Vorlauf wir für die Planung haben, desto größer ist für euch die Auswahl passender Locations und Dienstleistern. Kurzfristige Planungen sind aber auf jeden Fall trotzdem möglich. In den letzten Jahren haben wir schon häufig innerhalb weniger Wochen oder Monate wahre Wunder bewirkt und wunderschöne Hochzeiten geplant. Wir wären ja nicht wir, wenn wir nicht für jedes Problem die passende Lösung aus dem Hut zaubern würden... Wir nehmen mit und für euch gerne jede Herausforderung an. Kommt also gerne auch mit kurzfristigen Anfragen auf uns zu!

**Wie finden wir den passenden Hochzeitsplaner?**

Als Erstes könnt ihr euch natürlich ganz einfach im Internet schlau machen. Schaut euch ein paar Seiten von verschiedenen Hochzeitsplanern an und guckt, ob euch diese grundsätzlich vom Stil her gefallen und auch der erste Eindruck vom jeweiligen Planer ein positiver ist. Ganz wichtig ist es aber auf jeden Fall einen Termin für ein erstes Kennenlernen zu vereinbaren, damit ihr euch auch sicher sein könnt, dass die Chemie zwischen euch und eurem zukünftigen Hochzeitsplaner stimmt. Ihr werdet gemeinsam eine sehr lange Zeit verbringen und bei eurer Hochzeit geht es schließlich auch um ein sehr privates und emotionales Thema. Bevor ihr euch für einen Hochzeitsplaner entscheidet, solltet ihr also auf jeden Fall ein gutes Bauchgefühl haben und euch rundum wohl und gut aufgehoben fühlen.

Wenn auch ihr Fragen rund um das Thema Hochzeit an uns habt oder einfach gerne wissen möchtet, was bei uns gerade so passiert, dann besucht uns doch mal bei Instagram!



# SITZPLATZORDNUNG

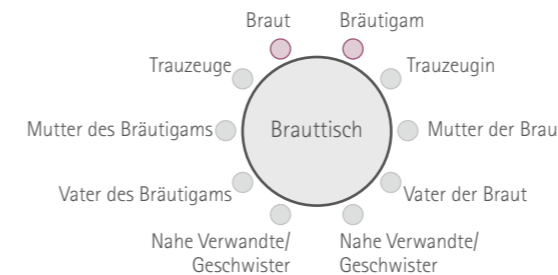
## OHNE MIT DER ENTTÄUSCHUNG DER GÄSTE ZU RECHNEN

Bei der Verteilung der Sitzplätze bei Familienfeiern, kann es schnell zu Verwirrung und Chaos kommen, wenn all die Gäste aufeinandertreffen. Paare wollen nebeneinandersitzen, zerstrittene Verwandte oder Freunde wollen sich hingegen nicht zu nahe sein. Daher ist eine vorher durchdachte Sitzordnung nur von Vorteil.

### GRUNDSÄTZLICH SOLLTET IHR FOLGENDES BEACHTEN:

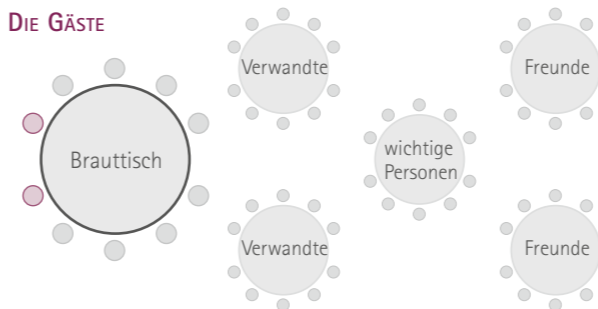
- | Tischkarten mit den Namen der Gäste (Raumplan am Eingang verschafft bei großen Hochzeiten einen Überblick)
- | Das Brautpaar sitzt an der Kopfseite
- | Die Familie der Braut sitzt auf ihrer Tischseite, die des Bräutigams auf seiner
- | Die Freunde folgen der Familie - Lediglich die Trauzeugen können etwas näher beim Brautpaar oder neben ihm sitzen
- | Familien kann man einander gegenüber setzen

### SITZORDNUNG AN RUNDEN TISCHEN



Bei runden Tischen sitzen Braut und Bräutigam zentral am Kopfende. Neben ihnen nehmen die Trauzeugen Platz. Der Tisch wird von den Eltern und Geschwistern bzw. nahen Verwandten komplettiert. Im Idealfall können abwechselnd Mann und Frau gesetzt werden.

### DIE GÄSTE

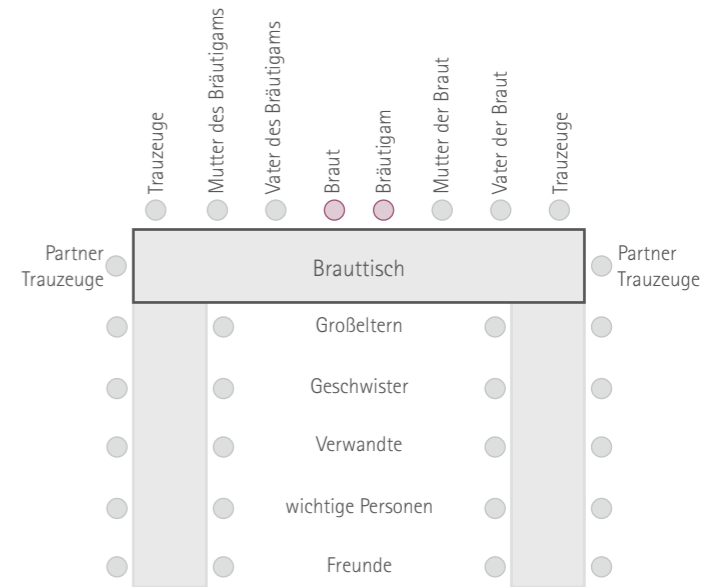


Die Gästetische werden ausgehend vom Brauttisch aufgestellt, sehr beliebt ist hierbei die Urnenform. Als nächstes zum Brauttisch sitzen nahe Verwandte wie etwa die Großeltern. Danach folgen Paten und wichtige Personen, komplettiert wird die Sitzordnung von Freunden des Paares.

### TIPPS BEI FAMILIENSTREIT

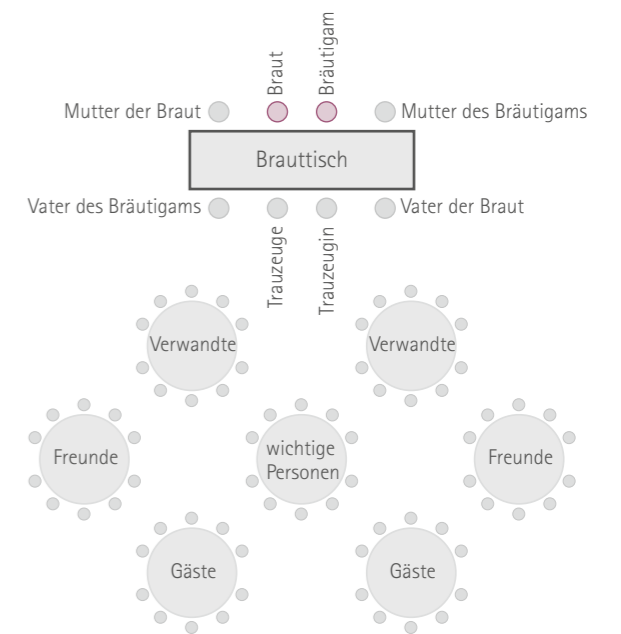
- Schwierig kann es werden, wenn Personen zerstritten sind, die nebeneinander sitzen sollten, beispielsweise die geschiedenen Eltern.
- Wenn einer einen neuen Partner hat, sollten die beiden nebeneinander sitzen dürfen. Den anderen kann man direkt zum Brautpaar setzen, damit er sich nicht allein und abgeschoben fühlt. Generell sollten zerstrittene Personen oder problematische Beziehungen aufgesplittet werden, damit kein Streit durch die ungewollte Nähe entsteht.
- Doch im Sinne eines schönen Tages für das Brautpaar haben sich schon so manche Streitigkeiten in Luft aufgelöst.

### SITZORDNUNG AN LANGEN TAFELN (U-FORM)



Diese Art der Anordnung eignet sich besonders für kleine Räume. Außerdem kann sie erweitert werden: Das Brautpaar mit Eltern und Trauzeugen sitzt an der Stirnseite, daran schließen noch weitere Tische an (E-Form ansatz Hufeisenform). Ebenfalls nah beim Paar sind die Stühle der Großeltern und Geschwister.

Bietet der Raum genügend Fläche, kann eine Kombination von Tafel und runden Tischen gewählt werden. Die Tafel bildet die Kopfseite der Bestuhlung und bietet Brautpaar, Eltern und Trauzeugen Platz. Je nach Verwandtschaftsgrad und Beziehung folgen die anderen Gäste an runden Tischen.



Diese und weitere hilfreiche Infos findet ihr unter [www.hochzeit.com](http://www.hochzeit.com)



# DER SCHÖNSTE TAG DES LEBENS

## TIPPS FÜR EINE NACHHALTIGE HOCHZEIT



Fotos: Sarah Russ Fotografie

Einen unvergesslichen Tag zu feiern und dennoch sozial-ökologisch zu handeln, schließt sich nicht zwangsläufig aus. Green Wedding heißt nicht automatisch Verzicht – es geht um Qualität statt um Quantität. Nachhaltig Leben ist schon lange kein Trend mehr, sondern bedeutet einen neuen Blick für unsere Umwelt zu bekommen und sich im Einklang mit ihr zu bewegen. Und was kann es Schöneres geben, als euer Fest der Liebe nicht nur unvergesslich, sondern auch fair und zukunftsfähig zu feiern?

### SECOND HAND ODER VEGAN

Wenn das Brautkleid oder der Anzug nicht secondhand sein soll, dann achtet auf die Herkunft der Stoffe. Sollen das Kleid und der Anzug komplett vegan sein und nicht aus Seide, gibt es auch hier mittlerweile wunderbare alternative Stoffe. Nach der Hochzeit könnt ihr das Kleid oder den Anzug entweder weiterverkaufen oder aber beispielsweise umschneiden oder einfärben lassen. Durch das Weitertragen der Kleidungsstücke werden diese nicht zum Staubfänger und können euch auch noch nach der Hochzeit immer wieder an diesen schönen Tag erinnern.

### SHUTTLESERVICE

Viele schöne Hochzeitslocations liegen außerhalb der Städte, sodass sie zwangsläufig nur mit dem Auto erreicht werden können. Damit nicht jeder Gast einzeln anreisen muss, können Shuttleservices organisiert werden. Zum Teil werden diese von den Locations direkt mit angeboten. Zusätzlich könnt ihr eure Trauung und die Hochzeitsfeier am gleichen Ort stattfinden lassen, sodass hier ebenfalls auf weitere Fahrten verzichtet werden kann.

### À LA CARTE STATT BUFFET

Schon die Entscheidung, was auf den Teller kommt, trägt maßgeblich dazu bei, euren unvergesslichen Tag fair und nachhaltig zu gestalten. Die Vielfalt an vegetarischem und veganem Essen kennt mittlerweile kaum mehr Grenzen und zusätzlich könnt ihr noch auf regionale sowie saisonale Lebensmittel setzen. Und mehr ist nicht immer automatisch besser. Wie wäre es denn mit einem à la Carte Essen statt Buffet? So wird nur das verkocht, was auch wirklich gegessen wird, sodass am Ende weniger weggeschmissen werden muss. Erkundigt euch in der Location, was mit den Essensresten passiert. Vielleicht gibt es die Möglichkeit, diese an die Servicemitarbeiter\*innen weiterzugeben oder vielleicht an die Tafel zu spenden.

### INTERAKTIVES BILD STATT LUFTBALLONS

Ein Feuerwerk ist natürlich schön, aber eben alles andere als nachhaltig. Auch aufsteigende Luftballons mit Wünschen drauf sind toll anzusehen, doch nicht sonderlich gut für unsere Natur. Eine Alternative können hier Luftballons bestehend aus abbaubaren Materialien sein, doch besser ist es, ganz darauf zu verzichten. Aber wie wär's denn mit einem interaktiven Bild, welches mit den Gästen zusammen gestaltet wird und auf dem die Wünsche zusammengetragen werden? Dieses könnt ihr euch anschließend als Andenken an eure Traumhochzeit mit nach Hause nehmen.

Grundsätzlich gilt: Fast alles lässt sich mieten, statt es zu kaufen. Dadurch werden Produkte wiederverwertet und verstauben nicht nach der Hochzeit bei euch zu Hause oder werden weggeschmissen. Die Beispiele sind allesamt exemplarisch und lassen sich kreativ weiter ausbauen. Und das ist nicht nur schön, sondern kann auch Spaß machen.

### ABSCHLIESSEND NOCH ZWEI TIPPS FÜR EUCH ALS BRAUTPAAR.

#### 1. Lasst euch nicht verunsichern

Sowohl eine kleine, familiäre als auch eine luxuriöse, pompöse Hochzeitsfeier kann nachhaltig und grün gestaltet werden. Wenn euch das Thema Nachhaltigkeit und Green Wedding am Herzen liegt, dann müsst ihr darauf nicht verzichten und könnt dennoch einen unvergleichlichen Tag erleben.

#### 2. Nicht alles was glänzt ist Gold

Verschiedenste Zertifikate und keine Ahnung, welche seriös sind? Oder aber



Papier statt Plastik, dafür von weither importiert? Ganz schön schwer, da durchzublicken und eine Entscheidung hinsichtlich mehr Nachhaltigkeit zu treffen. Wenn ihr euch für eine Hochzeitsplanerin entscheidet, spricht mit ihr über euren Wunsch einer nachhaltigen Hochzeit. Sie kann sich hier einen Überblick verschaffen und Dienstleister\*innen auswählen, die wirklich nachhaltig und fair produzieren und nicht nur davon profitieren möchten. Das spart euch Zeit und gibt euch die Gewissheit, euren CO2-Fußabdruck auch auf eurer Traumhochzeit gering zu halten.

## BRAUT-STYLING-TIPPS

### EURE HOCHZEITSPLANERINNEN EMPFEHLEN

- 🗨 Beginnt mindestens zwei Monate vor eurer Hochzeit mit intensiver Hautpflege durch eine sehr gute Kosmetikerin – vor allem an Armen und Händen, Dekolleté, Füßen und Ellenbogen.
- 🗨 Trefft euch sechs Wochen vor eurer Hochzeit mit der Stylistin zum Probetermin. Dafür müsst ihr euer Brautkleid und die passenden Accessoires bereits haben, da sie den Rahmen für Frisur und Make-up setzen. **Unser Tipp: Bucht eure Stylistin spätestens sechs Monate vor der Hochzeit!**
- 🗨 Die Haarlänge ist entscheidend für die Brautfrisur. Ist deine aktuelle Haarlänge zu kurz für deine Traumfrisur, sind Haarteile in der passenden Länge ein optimales Hilfsmittel.
- 🗨 Wachsbehandlungen, Maniküre und Pediküre werden am besten drei bis vier Tage vor dem Hochzeitstag vorgenommen. Deine Augenbrauen werden zwei Tage vor der Hochzeit in Form gebracht.
- 🗨 Deine Haare wasche ein letztes Mal am Tag vor der Hochzeit und verzichte dabei auf eine Pflegespülung. Dadurch sind die Haare am Hochzeitstag griffiger und deine Frisur bekommt so den perfekten Halt. Ein finales Glanzspray sorgt dann für ein geschmeidiges Aussehen!
- 🗨 Die Nägel bekommen, idealerweise, am Tag der Hochzeit den letzten Schliff. Sie werden noch einmal nachlackiert und nach deinen Wünschen verziert und sauber gefeilt.

Am Tag der Hochzeit gilt dann das Motto: **Liebes Spieglein an der Wand: „Diese Braut ist die Schönste im ganzen Land!“**



# GLAMOUR MEETS NATURE

## TIPPS ZUR PLANUNG EINER TRAUMHOCHZEIT IM GRÜNEN



Eine Gartenhochzeit überzeugt durch ein besonders intimes und familiäres Ambiente. Du wünschst dir genau das? Eine Hochzeit eingerahmt in einer wunderschönen natürlichen Szenerie, die noch dazu budgetschonend ist? Egal wie groß oder klein der Garten ist, wir zeigen euch, wie Ihr selber eure Traumhochzeit im Grünen planen könnt.

### MIT WIE VIEL AUFWAND IST EINE GARTENHOCHZEIT VERBUNDEN?

Bei dem Gedanken, eine Hochzeit zu planen, schlagen viele Paare sofort die Hände über dem Kopf zusammen, da es so viele Details zu beachten gibt. Ihr solltet daher zuerst überlegen, ob ihr die nötige Zeit habt, die Planung selbst zu übernehmen oder ob euch ein Weddingplanner professionell helfen kann. Denn neben dem üblichen Planungsaufwand für Hochzeitstorte, Gastgeschenke, Fotoshooting und Hochzeitsparty gibt es viele weitere kleine Besonderheiten, die zu bedenken sind.

### SCHLOSS- ODER SCHREBERGARTEN? WIE GROSS SOLLTE DIE LOCATION SEIN?

Die Auswahl einer Gartenlocation steht und fällt mit der Anzahl der Gäste, denn danach richtet sich auch der benötigte Platz. Ein guter Anfang, um den benötigten Platz zu bestimmen ist es, einen Blick auf das Grundstück von oben zu werfen. Macht dafür einfach einen Screenshot in Google Maps. Hier könnt ihr nun den geschätzten Platzbedarf einzeichnen. Wo soll das Buffet stehen? Wo liegt die Tanzfläche? Wo spielt die Band? Wo sitzen die Gäste bei der Trauung?

Auf dem Screenshot könnt ihr ausprobieren, ob der Garten ausreicht, und

wo alles platziert werden soll. Eine Richtlinie für den Platz sind 2 qm Platz im Sitzen pro Person. Sollte es ein bisschen kuscheliger werden, lässt sich der Wert auch gut auf 1 qm pro Person reduzieren. Dann wären beispielsweise Bierbänke statt traditionellen Tischen eine sinnvolle Wahl.

Auch an die Sanitäranlagen will gedacht sein. Kein Gast möchte die Party in der Schlange zur Toilette verpassen. Rechnet hier mit einer Toilette pro 30 Gäste. Ebenfalls wichtig sind feste Untergründe an den Stellen, wo die Wiese stark beansprucht wird. Eine Tanzfläche ohne festen Untergrund verwandelt sich, vor allem bei Regen am Vortag, schnell in eine Matschgrube. Ist der eigene Garten zu klein oder ihr möchtet nicht in einem öffentlichen Park heiraten, wäre ein Schlosspark eine weitere Alternative. Diese können für gewöhnlich kostengünstig und unkompliziert angemietet werden.

### DIE LIEBEN NACHBARN – VORSORGLICH ÄRGER VERMEIDEN

Der beste Weg, Beschwerden der Nachbarn zu vermeiden, ist natürlich sie einzuladen. Wollt ihr das nicht, ist es absolut wichtig, bereits im Voraus eure Nachbarn darüber zu informieren, dass ihr im Garten feiern wollt. Fast jeder lässt sich nach einem kleinen Mitbringsel (manche nennen es auch Bestechung) wie Schokolade oder Wein darauf ein, dass es mal für eine Nacht etwas lauter wird. Alternativ könnt ihr auch vereinbaren, dass ab einer gewissen Uhrzeit die Musik leiser gedreht wird oder ihr auf eine Silent Disco umstellt. Zubehör für eine Silent Disco gibt es praktischerweise im Komplettpaket zu mieten. Bei einer Silent Disco hat jeder Gast Kopfhörer auf, aber alle tanzen zur gleichen Musik. Die Nachbarn können also beruhigt schlafen!

### CATERING FÜR DIE GARTENHOCHZEIT

Für eine Hochzeit im Grünen bieten sich Food Trucks ganz besonders gut an. Sie bieten nicht nur eine unglaubliche große kulinarische Vielfalt, sondern sparen unter Umständen sogar noch Platz ein. Auch wenn es im ersten Moment nicht so wirkt – wer sich für Food Trucks statt einem gesetztem Buffet entscheidet, kann auf Tische verzichten und mehr Platz zum Tanzen anbieten. Eine Auswahl an Food Trucks haben wir euch hier zusammengestellt:

#### | BESONDERE ANSPRÜCHE?

**DIE INTOLERANTE ISI** ist spezialisiert auf spezielle Ernährung. Sie bietet neben veganem und gesundem Speisen auch eine Auswahl für Allergiker und alle anderen Präferenzen

#### | COCKTAIL, APERITIF, SMOOTHIE?

**MUNICH FLAVOR** überzeugt mit einem breit gefächerten Angebot an Getränken aller Art. Von Aperitif bis Kaffee. Da sollten bei euren Gästen keine Wünsche offenbleiben!

#### | GARTEN = GRILLEN

**GRILLIN' ME SOFTLY** überzeugt mit einem klaren Konzept: hochwertige Burger direkt vom Grill. Vegan oder Vegetarisch? Auch kein Problem!

**RINGLERS OX GRILL TRUCK** serviert Grill Sandwiches aller Art. Hier ist wirklich für jeden was dabei.

#### | DOCH LIEBER SOMMERLICH MEDITERRAN?

**LA TASCIA** versorgt die Gäste mit Tapas, Paellas oder Bocadoillos. So lässt sich die Feier genießen!

#### | UND ZUM SCHLUSS?

**CHOCOLATE MONKEYZ** versorgt Euch und Eure Gäste mit süßen Desserts aus dem Oldtimer-Foodtruck

Für euch ist nicht das Richtige dabei? Keine Sorge, für wirklich jede Speise gibt es sicher auch in eurer Umgebung einen passenden Food Truck.

### FÜR ALLE WETTERLAGEN GEWAPPNET SEIN

Regen in Deutschland ist leider keine Seltenheit. Sollte der worst case bei eurer Feier im eigenen Garten eintreten, wäre es naheliegend, ins Haus zu gehen. Dort ist aber vermutlich nicht so schön dekoriert und eng werden könnte es auch.

Eine andere beliebte Idee sind Zelte. Je nach Hochzeitsthematik dürft ihr da natürlich gerne von dem Standard-Pavillon abweichen. Egal ob Stretch-Zelt oder Tipi, ihr findet bestimmt den richtigen Zeltyp für euer Motto. Zu Bedenken wäre hier, dass es unter Umständen einer Zeltheizung bedarf, um zu vermeiden, dass es aufgrund eines Regenschauers unangenehm kühl wird. Auch das andere Wetterextrem – starke Hitze – könnte man durch ein Zelt abfedern.

Eine Trauung kann sehr lange gehen, wenn die Sonne auf der Haut brennt und



der Durst fast unstillbar ist. Ein Zelt als Sonnenschutz kommt da wie gerufen! Natürlichen Sonnenschutz bieten vielleicht auch die Bäume in eurem Garten. Eine Option für kleinere Flächen sind Sonnensegel. Für die Zeit während der Trauung eignet sich, ein paar Erfrischungen, Sonnencreme und Fächer anzubieten.

Natürlich kann es in Deutschland auch mal windig werden. Bindet also alles an Deko gut fest und bietet euren Gästen durch ein paar Zeltwände einen windstillen Ort.

Wir haben euch hier mal eine Auswahl von verschiedenen Zeltypen zum Mieten zusammengestellt:

#### | STROHBOD ZELTE

Dieser Zeltyp ist besonders stabil und ist damit sehr eindrucksvoll. Strohboide sind in verschiedenen Größen erhältlich und kombinierbar.

#### | TIPIS

Tipis sind perfekt, um einen gemütlichen Boho-Vibe zu schaffen. Sie eignen sich besonders gut, um kleine Ecken zum Entspannen zu gestalten. Natürlich gibt es sie aber auch in großen Größen.

#### | PAVILLON

Pavillons sind der Klassiker unter den Zelten. Sie bieten massig Platz für viele Gäste und sind super einfach aufzubauen.

#### | FLEXZELT

Flexzelte sind wie große Sonnensegel. Sie werden gespannt und haben meist keine Zeltwände. Sie eignen sich also auch perfekt, um die Gäste bei der Trauung vor Sonne und Regen zu schützen.

Egal, für welche Details ihr euch entscheidet, eine Gartenhochzeit garantiert ein absolut unvergessliches Erlebnis – wir wünschen euch alles Gute und viel Spaß bei der Planung. – Checkliste auf der nächsten Seite –



## BETEILIGTE DIENSTLEISTER

| ORGANISATION: AGENTUR TRAUMHOCHZEIT MECKLENBURG-VORPOMMERN & HAMBURG | WWW.MECKLENBURG-TRAUMHOCHZEIT.DE – WWW.HAMBURG-TRAUMHOCHZEIT.DE | FOTOGRAFIE: MOE WEDDINGART | WWW.MOEGRAFIE.DE | BRAUTKLEID, BRAUTJUNGFERNKLEIDER & SCHMUCK: HOCHZEITSSPEICHER AN DER ELBE | WWW.HOCHZEITSSPEICHER.DE | DEKORATION TISCH: VON ROCK & PLATZEN VOR GLÜCK | WWW.VONROCK.DE – WWW.PLATZENVORGLUECK.DE | MAKEUP: HEIKE SONNENBERG | WWW.HEIKESONNENBERG.DE | FLORISTIK: GRIMMSALABIM | WWW.GRIMMSALABIM.DE | TRAURINGE: JUWELIER SOENNICHSEN | WWW.SOENNICHSEN.HAMBURG. | TORTE: TORTENFEIN | WWW.TORTENFEIN.DE | PAPERIE: DIE KARTENFRAU | @DIE\_KARTENFRAU | TEEWAGEN & GESCHIRR: @MALINASTORIES – @KERAMIK3PUNKT | MODELS: @KIMMY\_WNDRLST – @PAULINEBRUGER – @JL\_THIRTEEN



# EIN BLICK HINTER DIE KULISSEN

— DIE ZENTRALE DER AGENTUR TRAUMHOCHZEIT STELLT SICH VOR —



Fotos: Ines-Hartmann Fotografie & Co. Kripst

fundierte Einarbeitung, sowie ein umfassendes Starterkit mit Planungs-, Vertrags- und Marketingvorlagen. Dies bedeutet einen Zeitvorsprung von ca. 2 Jahren gegenüber einer Eigengründung.

## Daniel, du bist der Franchise-Director der Agentur Traumhochzeit – Was sind deine Aufgaben?

Als Franchise-Director bin ich in erster Linie für die Betreuung sowie die Aus- und Weiterbildung unserer bestehenden Franchisepartner:innen zuständig. Der Startschuss fällt für neue Partner:innen immer mit einer intensiven, mehrwöchigen Einarbeitungsphase, in der sie von mir nicht nur die Basics der Hochzeitsplanung lernen, sondern auch ganz viele Einblicke in die Welt der Hochzeiten erhalten, die garantiert so in keinem Lehrbuch stehen. Mir ist es schon während der Einarbeitung wichtig, nicht nach einem vorgefertigten Muster vorzugehen, sondern unseren Franchisepartner:innen einen realistischen Eindruck ihrer zukünftigen Arbeit zu vermitteln.

Auch über die Einarbeitung hinaus bin ich Ansprechpartner für alle Hochzeitsplaner:innen aus unserem Team. In regelmäßig stattfindenden Workshops, Seminaren und Videokonferenzen, vernetze ich mich mit unseren Franchisepartner:innen, um immer einen Überblick darüber zu haben, was in der Agentur los ist und um das Wissen unserer Planer:innen immer auf einem aktuellen Stand zu halten. Die Trends in der Hochzeitsbranche verändern sich rasend schnell.

Ich bin außerdem – gemeinsam mit Sabine – Ansprechpartner für alle, die sich für eine Selbständigkeit als Hochzeitsplaner:in interessieren und diesen Weg gerne mit uns gehen möchten. Interessierte begleite ich durch den gesamten Bewerbungsprozess vom Erstgespräch bis zur finalen Vertragszeichnung und Sorge dafür, dass keine Frage unbeantwortet bleibt.

## Wie bist du zur Agentur gekommen?

Ich habe Eventmanagement studiert, da es schon immer mein Traum war „irgendwas mit Veranstaltungen“ zu machen. Dass es Hochzeiten geworden sind, verdanke ich einer glücklichen Fügung während der Planung meiner eigenen Hochzeit. Dort hatte ich bereits 2014 Kontakt zur Agentur Traumhochzeit und als unsere damalige Hochzeitsplanerin Unterstützung für ihr Team gesucht hat, habe ich mich bei ihr als freier Mitarbeiter beworben und in dieser Zeit viele wertvolle Erfahrungen gesammelt, bevor ich das Gebiet, in dem ich bis dahin „nur“ Mitarbeiter war, ganz offiziell als Franchisepartner übernommen habe. Seit zwei Jahren arbeite ich nun, neben der Planung von Hochzeiten im Ruhrgebiet, auch noch als Franchise-Director in unserer Zentrale.

## Gibt es auch offene Schulungsangebote?

Uns war es schon immer eine Herzensangelegenheit, unser Wissen und unsere Erfahrung aus über 15 Jahren Hochzeitsplanung weiterzugeben und das nicht nur an unsere Franchisepartner:innen, sondern an alle, die sich für diesen wundervollen Beruf interessieren. Gerade in einem Job, der nach außen hin oftmals als „rosarote Glitzerwelt“ wahrgenommen und daher leider noch immer oft unterschätzt wird, ist es besonders wichtig, Interessierten einen realistischen Einblick zu geben und eine fundierte Ausbildung anzubieten. Daher haben wir bereits vor über 10 Jahren, als eine der ersten Agenturen in Deutschland, damit begonnen, angehende Hochzeitsplaner:innen auszubilden. In Kooperation mit der IHK Düsseldorf bieten wir seit vielen Jahren erfolgreich den IHK-zertifizierten Kurs „Eventmanager-Hochzeit“ an, der vollkommen unabhängig von einer Franchisepartnerschaft ist, um unser Wissen damit einfach für alle zugänglich zu machen. Darüber hinaus bieten wir auch den Workshop „Trauredner:in werden“ an, in dem Sabine und ich mehrmals im Jahr interne und externe Trauredner:innen ausbilden.

## Sabine, du bist die Inhaberin der Agentur Traumhochzeit – Europas größter Agentur für Hochzeitsplanung – was ist deine berufliche Leidenschaft?

Meine erste große Leidenschaft sind Hochzeiten und die Menschen, die sie feiern. Wir lieben es, unsere Brautpaare auf dem Weg zum JA-Wort zu begleiten, aber es ist auch eine große Verantwortung, denn eine Hochzeit zu planen erfordert neben dem richtigen Gespür für Ästhetik und Trends auch eine große Portion Geduld, Kontakte und Professionalität.

...und deine zweite Leidenschaft? Ganz klar modernes Unternehmertum und Mentoring. Ich liebe es, neue Prozesse und Ideen zu kreieren und im Unternehmen umzusetzen – das kommt wohl aus meiner Zeit als Unternehmensberaterin. Genauso wichtig ist es mir aber auch, als Mentorin unsere Franchisenehmer:innen in ihren persönlichen und beruflichen Entwicklungen zu unterstützen oder neue Partner:innen in ihrem Entscheidungsprozess zu begleiten.

## Kannst du uns Infos zum Franchisesystem der Agentur Traumhochzeit geben?

Ja klar, grundsätzlich würde ich sagen, dass wir kein klassisches Franchisesystem sind bei dem alles schön konform nach „Schema F“ abgewickelt wird, sondern bei uns steht die Individualität, das Miteinander und der kreative Austausch im Fokus unseres Franchisedenkens. Trotz Selbstständigkeit, Teil eines großen Ganzen zu sein und gemeinsam einer Vision zu folgen, das ist es, was uns zum Marktführer in der Hochzeitsplanung gemacht hat. Mein Leitgedanke ist: „We are Family“ – hochzeitsverrückt und individuell, denn jede:r Franchisepartner:in ist unterschiedlich und bringt ihre/seine Stärken mit in die Agentur. Es liegt an uns, diese zu erkennen und bestmöglich zu fördern. Es ist so wichtig, dass wir unsere Potenziale und Talente ausleben können und unsere Leidenschaft zum Beruf machen, aber für viele ist der Schritt in die Selbstständigkeit auch mit vielen Fragezeichen verbunden – dort helfen wir gerne mit unserer Erfahrung und Expertise.

## Wie unterstützt ihr in diesem Gründungsprozess?

Wir begleiten mit einer individuellen Gründungsberatung und unserem Know-How aus 15 Jahren Erfahrung. Wir bieten eine schlüsselfertige Selbstständigkeit unter unserer etablierten Marke, d.h. kurz nach dem Start hat die/der neue Partner:in, alles was sie/er benötigt, um erfolgreich am Hochzeitsmarkt aktiv zu werden, denn neben einem professionellen und individuellen Auftritt auf der Homepage, erhält die/der Partner:in auch eine

## 10 FAKTEN ZU SABINE:

- Ist in Frankfurt am Main geboren und lebt heute mit ihrer Familie und der Fellnase „Cookie“ in Heidelberg
- Ist seit 14 Jahren glücklich verheiratet und Mama von einem Sohn
- Liebt ihre Familie, ihren Beruf und das Reisen in andere Kulturen...
- ...außerdem Kaffee in allen Varianten, gute Musik und zu einem tollen Essen mit einem guten Glas Wein, sagt sie auch nicht nein
- Lacht gerne und viel, ist herzlich und kreativ
- Entspannt bei Büchern und Filmen mit einem Happy End
- War langjährig tätig als Beraterin im Personal- und SAP-Umfeld
- War 2008 Franchisepartnerin Nummer 3 bei der Agentur Traumhochzeit und ist seitdem im „Auftrag der Liebe“ unterwegs
- Ist zertifizierte Hochzeitsplanerin und seit 2010 auch freie Traurednerin – sie liebt die emotionalen Momente bei einer Trauung
- Hat bereits über 400 Paare „verheiratet“ und ihre Leidenschaft zum Beruf gemacht

**IHR LEITSPRUCH:** „If you can dream it, you can do it“ von Walt Disney bzw. „Alle Träume können wahr werden, wenn wir den Mut haben ihnen zu folgen.“



Sabine Greiff-Heberle – Inhaberin



Daniel Peulen – Franchise Director

## 10 FAKTEN ZU DANIEL:

- Ist in Essen geboren und ein echtes Kind des Ruhrgebiets
- Ist seit 7 Jahren glücklich verheiratet und stolzer Hunde-Papa
- Reist gerne und möchte unbedingt noch eine Safari und einen Road Trip durch Kalifornien machen
- Hat sechs Monate in den USA gelebt
- Liebt guten Wein, Gin Tonic und Lasagne mit extra viel Käse
- Ist seit über 12 Jahren selbstständig
- Seit 2015 Teil der Agentur Traumhochzeit Familie
- Ist nicht nur Hochzeitsplaner, sondern auch leidenschaftlicher Redner für freie Trauungen
- Die besten Ideen für seine Hochzeitskonzepte und Traureden hat er immer unter der Dusche
- Für seine Brautpaare ist ihm kein Weg zu weit. Die Hochzeit mit der bisher weitesten Anreise war in New York

**SEIN LEITSPRUCH:** „Einfach mal machen, könnte ja gut werden!“

## Weitere Infos für dich

- Du möchtest deine Leidenschaft nun endlich zum Beruf machen?
- Du möchtest dein Organisationstalent als Hochzeitsplaner:in unter Beweis stellen?
- Du möchtest Brautpaare als Trauredner:in verzaubern?

Mit unseren Aus- und Weiterbildungsangeboten legst du den Grundstein für deinen erfolgreichen Einstieg in die Hochzeitsbranche. Du profitierst von unserer langjährigen Expertise und startest mit dem Rückenwind der größten Agentur für Hochzeitsplanung!

Scanne einfach den entsprechenden QR-Code und erhalte alle wichtigen Informationen direkt auf dein Handy.

IHK-KURS  
EVENTMANAGER-HOCHZEIT

HOCHZEITSPLANER:IN  
IM FRANCHISESYSTEM

TRAUREDNER:IN  
WORKSHOP





# GARTENHOCHZEIT

WENN ES MIT DER LOCATIONBUCHUNG ENG WIRD



Fotos: Greta Fassbender, Greta Fassbender Fotografie

Die Suche nach einer passenden Hochzeitslocation ist zu Beginn der Planung die erste große Hürde, die jedes Brautpaar nehmen muss und kann manchmal ganz schön nervenaufreibend sein. Immer mehr Paare kommen deswegen früher oder später auf die Idee, einfach im eigenen Garten zu feiern. Wenn man bedenkt, dass die Kosten für die Location oftmals fast die Hälfte des Hochzeitsbudgets ausmachen können, klingt diese Lösung zunächst nach einer einfachen und vor allem kostengünstigen Alternative. Denn für die Grillparty im Sommer oder den runden Geburtstag hat dies bis jetzt doch auch immer gereicht.

Eine Hochzeit, bei der in der Regel wesentlich mehr Gäste anwesend sind als bei einer lockeren Party mit Freunden, ist in Sachen Planung und Vorbereitung allerdings etwas aufwendiger. Es gilt also, einige Punkte zu beachten, damit es am Ende wirklich zu genau der entspannten und schönen Feier kommt, die man sich am Anfang vorgestellt hat, und damit nichts schiefgeht. Ebenso kann das Thema Budgetplanung eine wichtige Rolle spielen.

## 1. IST AUSREICHEND PLATZ VORHANDEN?

Bevor ihr euch für die Feier im eigenen Garten entscheidet, macht euch Gedanken darüber, wie viele Gäste ihr erwartet und ob euer Garten genügend Platz bietet. Stellt euch außerdem die Frage, ob ihr nur die Feier bei euch zu Hause ausrichten möchtet oder ob hier ebenfalls die Trauung stattfinden soll, denn dann benötigt ihr für die Zeremonie noch zusätzlichen Platz. Ein weiterer Aspekt ist das Essen. Soll es ein Buffet oder Menü geben, so benötigt ihr eine ausreichend große Fläche, damit alle Gäste einen Sitzplatz haben. Wenn ihr nur Fingerfood anbieten möchtet, reichen eventuell ein paar Stehtische aus. Denkt außerdem an Platz für die Tanzfläche, den DJ und/oder eine Band.

## 2. WAS PASSIERT BEI SCHLECHTEM WETTER?

Da es hier in Deutschland leider auch im Sommer immer mal wieder regnet, solltet ihr unbedingt einen guten Plan B haben, damit eure Gartenhochzeit nicht ins Wasser fällt. Eine Variante können z.B. Pavillons sein, die man recht günstig in jedem Baumarkt bekommt. Beachtet aber, dass eure Gäste trotzdem auf der nassen Wiese stehen, wenn es im Vorfeld geregnet haben sollte. Kommt zum Regen noch Wind hinzu, sind Pavillons in der Regel nicht besonders standfest.

Eine bessere Möglichkeit ist der Aufbau eines Festzelts mit Holzfußboden. Dies sieht nicht nur professionell aus, sondern sorgt auch dafür, dass ihr eure Hochzeit komplett wetterunabhängig genießen könnt. Im besten Fall scheint natürlich die Sonne, aber auch dann ist das Zelt durchaus sinnvoll, da es euch und euren Gästen Schatten spendet. Schließlich möchte niemand stundenlang in der prallen Sonne sitzen. Berücksichtigt in eurer Budgetplanung unbedingt, dass ein professionelles Festzelt, je nach Größe und Ausstattung, schnell über mehrere Tausend Euro kosten kann.

## 3. PLANT AUSREICHEND BUDGET FÜR MOBILIAR EIN

Auch wenn ihr für euren Garten keine Miete zahlen müsst, bedenkt, dass neben einem Zelt, das ihr möglicherweise aufbauen möchtet, trotzdem noch weitere Kosten auf euch zukommen. Während in einer Hochzeitslocation in der Regel für alles gesorgt ist, müsst ihr euch zu Hause um alles selbst kümmern. Angefangen bei Tischen und Stühlen bis hin zu Besteck, Gläsern, Tischwäsche, Beleuchtung und sogar Toiletten. Ja, ihr habt richtig gelesen! Wenn ihr nicht möchtet, dass 100 Gäste durch euer Schlafzimmer laufen und sich vor eurem Badezimmer eine Schlange quer durch eure Wohnung bildet, solltet ihr unbedingt zusätzliche Toilettenwagen anmieten.



## 4. SPRECHT DIE FEIER MIT EUREN NACHBARN AB

So eine Hochzeit dauert normalerweise länger als ein paar Stunden und im besten Fall endet die rauschende Party erst früh am nächsten Morgen. Wenn ihr nicht gerade einsam am Waldrand lebt, wo ihr niemanden stört, solltet ihr auf jeden Fall eure Nachbarn in die Planung einbeziehen. Damit eure Party nicht abrupt mit einem Polizeieinsatz endet, gebt in der Nachbarschaft frühzeitig Bescheid, dass es an dem Tag etwas lauter werden kann. Ihr könnt eure Nachbarn natürlich auch einfach einladen, denn wer mitfeiert, kann sich nicht beschweren.

## 5. LASST EUCH HELFEN!

Für eine Hochzeit im eigenen Garten müsst ihr eine ganze Menge Dinge komplett alleine organisieren. Deswegen lasst euch unbedingt helfen. Ihr könnt euch Hilfe von Freunden holen, die euch bei den Vorbereitungen unter die Arme greifen, oder, wenn ihr es ganz stressfrei und unkompliziert haben möchtet, unterstützen wir Hochzeitsplaner von der Agentur Traumhochzeit euch natürlich auch gerne. Wir haben nicht nur die besten Kontakte zu allen Dienstleistern, die ihr für eine gelungene Gartenhochzeit benötigt, sondern halten euch darüber hinaus am Tag der Feier als Zeremonienmeister den Rücken frei. So könnt ihr euch auf das Wesentliche konzentrieren und eure Hochzeit im eigenen Garten voll und ganz genießen.



Fotos: Greta Fassbender, Greta Fassbender Fotografie

## BETEILIGTE DIENSTLEISTER

- | ORGANISATION & DEKORATION: AGENTUR TRAUMHOCHZEIT RUHRGEBIET – DANIEL PEULEN | [WWW.AGENTUR-TRAUMHOCHZEIT.DE/RUHRGEBIET/](http://WWW.AGENTUR-TRAUMHOCHZEIT.DE/RUHRGEBIET/)
- | FOTOGRAFIE: GRETA FASSBENDER – GRETA FASSBENDER FOTOGRAFIE | [WWW.GRETAFASSBENDER.DE](http://WWW.GRETAFASSBENDER.DE) | LOCATION: HAUS BRINK | [WWW.HAUSBRINK.COM](http://WWW.HAUSBRINK.COM)
- | HOCHZEITSTORTE: HEIKE APERDANNIER – TORTENMACHER | [WWW.TORTENMACHER.COM](http://WWW.TORTENMACHER.COM) | STYLING: DENISE LANGNER | [WWW.FRISEUR-DENISE.DE](http://WWW.FRISEUR-DENISE.DE)
- | FLORISTIK/DEKORATION: ANNE OBERWALLENEY – IKO FLOWERS | [WWW.IKOFLOWERS.COM](http://WWW.IKOFLOWERS.COM) | VIDEO: GABI UND FLO MALLASCH, MALLASCH VIDEOGRAFIE | [WWW.MALLASCH.DE](http://WWW.MALLASCH.DE) | PAPERIE: JEANETTE MOKOSCH | [WWW.JEANNETTEMOKOSCH.COM](http://WWW.JEANNETTEMOKOSCH.COM) | MUSIK: SOULMATES | [WWW.SOULMATES-DUO.DE](http://WWW.SOULMATES-DUO.DE) | FREIER REDNER: JULIAN HÜGELMEYER | [WWW.JH-FREIERREDNER.DE](http://WWW.JH-FREIERREDNER.DE) | BRAUTKLEID: BRAUTRAUM | [WWW.BRAUT-RAUM.DE](http://WWW.BRAUT-RAUM.DE) | ANZUG: MASSSCHNEIDEREI WERMTER
- | RINGE: MARRYING | [WWW.MARRYING.DE](http://WWW.MARRYING.DE) | MOBILIAR: SITZPLÄTZCHEN | [WWW.SITZPLAETZCHEN.DE](http://WWW.SITZPLAETZCHEN.DE) | CATERING: ROLL TO COOK | [WWW.ROLLTOCOOK.DE](http://WWW.ROLLTOCOOK.DE) | COCKTAILBAR: FLASCHENKIND | [WWW.FLASCHENKIND-BAR.DE](http://WWW.FLASCHENKIND-BAR.DE) | KAFFEEBAR: CAFFE PICCOLO | [WWW.CAFFE-PICCOLO.EU](http://WWW.CAFFE-PICCOLO.EU) | SEKT: FÜRST VON METTERNICH | [WWW.FUERST-VON-METTERNICH.DE](http://WWW.FUERST-VON-METTERNICH.DE) | GARTENSPIELE: OUI CHÉRIE | [WWW.OUICHERIE-WEDDING.DE](http://WWW.OUICHERIE-WEDDING.DE)



# CHECKLISTE

## TIPPS ZUR PLANUNG EINER TRAUMHOCHZEIT IM GRÜNEN

**Location finden** (z. B. Gewächshaus, botanischer Garten, Park, eigener Garten, Scheune/ Bauernhof, Boot, Höhle, verlassenes Industriegelände)

- Ausreichend Platz – kann ggf. Schutz vor Sonne/ Regen aufgestellt werden?
- Sind Parkplätze verfügbar? Wie sind die Zufahrtsmöglichkeiten?
- Gibt es Übernachtungsmöglichkeiten?
- Wie sind die Rahmenbedingungen?
- Gibt es eine Sperrstunde?
- Lautstärke? (Möglich ist, ab einer gewissen Uhrzeit auf eine "Silent Disco" mit Kopfhörern umzustellen)
- Sind Bestuhlung/ Mobiliar vorhanden?
- Gibt es Toiletten?

### Witterschutz finden

- Zelte, Tipis
- Heizstrahler, Decken, Lagerfeuer
- Sonnenschirme, Sonnensegel, Ventilator oder anderweitige Abkühlung

### Aufbauplan erstellen

- Die Orte (Geschenktisch, Tanzfläche, Essen und Sitzgelegenheiten) festlegen
- Wie groß muss das Zelt sein?
- Richtwert 2 – 2 1/2 qm pro Person

### Ausstattung organisieren

- Strom und Wasserversorgung
- Licht/ Beleuchtung
- Bühne/ DJ-Pult
- Tanzfläche
- Befestigung für Boden

### Deko

- Tischdecken, Tischkarten etc. windsicher
- Lichterketten
- Lampions
- Kerzen
- Fackeln



- Laternen
- Leuchtbuchstaben

### Catering

- Braucht es Service-Personal?
- Food Trucks / Flying Buffet / Bar
- Kühlung für Getränke und Torte
- Zufahrts-/ Park- / Vorbereitungsmöglichkeiten Lieferanten

### Rechtliches

- Versicherung / Haftung / Verträge abschließen

### Gäste einweihen

- Dresscode festlegen
- Wetterfeste Kleidung
- Flaches Schuhwerk für Rasen

### Fotoshooting

- Für ausreichend Beleuchtung im Dunkeln sorgen
- Alternative für Regen haben

### Notfallkörbchen

- Sonnencreme
- Deo
- Insektenspray
- Erste Hilfe
- Strumpfhose

### Sonstiges

---

---

---

# ENTERTAINMENT

## UM EURE GÄSTE AUF DER HOCHZEIT ZU BESCHÄFTIGEN

Ihr seid noch auf der Suche nach Ideen, um die Zeit zwischen eurer Trauung und der Feier zu überbrücken oder um eure Gäste zu beschäftigen, während ihr beim Paarshooting mit eurem Fotografen seid? Hier sind unsere Tipps, mit denen garantiert keine Langeweile aufkommt!

### PHOTOBOOTH

Nach wie vor ein Dauerbrenner auf Hochzeiten: die sogenannte Photobooth. Ob klassische Fotobox oder Fotocaravan, das Prinzip ist immer das Gleiche: Einfach ein paar Requisiten wie Hüte, Brillen oder Perücken bereitlegen – und eure Gäste können sich nach Lust und Laune immer wieder neu verkleiden und mithilfe eines Selbstausslösers lustige Bilder von sich machen lassen. Und dank des integrierten Druckers erhalten eure Gäste ihre Bilder bereits innerhalb weniger Minuten. Apropos Bilder: Diese Schnappschüsse eignen sich auch super fürs Gästebuch! Legt es in diesem Fall am besten in der Nähe der Fotobox aus, damit sich eure Gäste gleich verewigen können.

### KENNELNERSPIELE

Ob Familienmitglieder, Kollegen oder alte Schulfreunde – oftmals sehen sich die Gäste auf der Hochzeit zum ersten Mal. Kleine Kennenlernspiele können dabei helfen, das Eis zu brechen und fürs Gesprächsstoff zu sorgen. Wie wäre es beispielsweise mit einer kleinen Übersicht aller Gäste, die ihr in Form eines kleinen Heftes auf den Tischen auslegt? Ihr wollt eure Gäste bei eurer Ansprache genauer vorstellen? Dann reicht auch ein einfacher Tischaufsteller mit spannenden und interessanten Fakten zu den jeweiligen Tischnachbarn. Wer es etwas anonym halten will, kann auch einfach nur verschiedene Gesprächsthemen auflisten. Eine weitere Möglichkeit der Kontaktaufnahme zwischen euren Gästen sind Fotospiele. Dabei erhält jeder Gast eine kreative Fotoaufgabe, die er im Laufe der Feier erfüllen soll (z.B. „Fotografiere den größten und den kleinsten Gast!“). Damit kommen eure Gäste garantiert ins Gespräch!

### OUTDOOR-SPIELE

Was erst einmal nach Kindergeburtstag klingt, ist jedoch genau genommen ein großer Spaß für Kinder und Erwachsene und bietet sich vor allem für Sommerhochzeiten an. Denn je höher die Temperaturen, desto später zieht es die Gäste in das Innere der Feierlocation. Wie wäre es beispielsweise mit einem überdimensionalen Jenga-Spiel, Vier-Gewinnt, Domino, Ring- oder Dosenwerfen oder auch einem Bobbycar-Parcours für die Kleinen. Weitere Ideen sowie Anleitungen zum Selbermachen findet ihr übrigens auf unserem Pinterest-Account.

### STADTRUNDFAHRT ODER -FÜHRUNG

Ihr heiratet in oder in der Nähe einer Stadt mit einigen Sehenswürdigkeiten? Dann könnte eine kleine Sightseeing-Tour eine ideale Möglichkeit sein, um

eure Gäste auch für eine längere Zeit zu beschäftigen. Eine Stadtrundfahrt oder -führung ist dabei sicherlich auch für Gäste aus der Gegend interessant, schließlich kennt man selten alle Sehenswürdigkeiten der eigenen Heimat oder auch die Geschichten dahinter. Rundfahrten, beispielsweise per Bus, Boot oder Bahn, bieten sich vor allem dann an, wenn ihr viele Kinder oder ältere Gäste erwartet, die nicht mehr ganz so gut zu Fuß sind. Und die weiblichen Gäste mit hohen Schuhen werden es euch auch danken. Manche besondere Locations bieten zudem eigene Führungen durch ihre Räumlichkeiten oder auch Programmpunkte an, beispielsweise eine Weinprobe auf einem Weingut.

### GETRÄNKE- ODER SNACKBAR


Ob Limo-, Prosecco-, Whiskey- oder Gin-Bar, bei den vielfältigen Getränkebar-Varianten sind eurer Fantasie keine Grenzen gesetzt! Bei hochprozentigen Getränken solltet ihr auch etwas zu knabbern bereitstellen, beispielsweise in Form einer Salty Bar mit Salzstangen, Nüssen oder Chips.

### FOODTRUCK, COFFEE-BIKE & Co.

Wer sich nicht um den Auf- und Abbau von Getränke- oder Snackbars kümmern möchte, kann auch einfach eine mobile Bar anmieten. Denn die Fahrräder oder Busse sind nicht nur ein optisches, sondern auch ein kulinarisches Highlight. Ob Kaffeespezialitäten zum Kuchen, Eis als Erfrischung für Groß und Klein an heißen Sommertagen oder ein Cocktail Truck für den Abend, das Angebot ist riesig.

### KINDERTISCH

Ihr erwartet viele kleine Hochzeitsgäste? Dann bietet sich, je nach Größe der Location, ein eigener Kindertisch zum Spielen an. So können sich die Kinder spielend kennenlernen und sich nebenbei mehr oder weniger selbst beschäftigen. Es muss dabei nicht immer eine eigene Geschenketeüte sein, ein paar Buntstifte, eine Papiertischdecke zum Bemalen oder auch Ausmalbilder zum Thema Hochzeit (online findet ihr übrigens auch kostenlose Vorlagen zum Selbstaussdrucken), Seifenblasen oder ein Puzzle reichen dabei meist schon aus. Sollte die Kinderanzahl doch größer ausfallen, können sich auch eigene Programmpunkte für die Kleinen lohnen, beispielsweise ein Clown, ein Zauberer, eine Hüpfburg oder auch Kinderschminken.





# HOCHZEITSBRÄUCHE

## DIE BEDEUTUNG DER TOP 10 TRADITIONEN



Das Brautkleid ist eines der traditionsreichsten Kleidungsstücke mit einer langen Geschichte und großer symbolischer Bedeutung, die weit bis ins Mittelalter reicht. Weiter gibt es zahlreiche Mythen und viel Aberglaube rund um den Hochzeitstag und die Braut. Wir haben hier unsere Top 10 der bekanntesten Bräuche einmal für euch zusammengefasst.

### GEGEN DIE BÖSEN GEISTER

#### DAS BRAUTKLEID

Das Brautkleid ist heutzutage meistens weiß. Diese Farbe soll Reinheit, Licht, Eleganz, Fröhlichkeit, Unschuld, Liebe und in der Vergangenheit auch die Jungfräulichkeit der Braut symbolisieren. Es wird von der Braut und einem von ihr bestimmten engsten Kreis der Frauen der Familie und Freundinnen ausgewählt. Der Bräutigam darf das Brautkleid vor der Hochzeit auf gar keinen Fall zu Gesicht bekommen. Ihr fragt euch, was eigentlich hinter diesem Brauch steckt? Es handelt sich hierbei um einen Aberglauben der besagt, dass Dämonen in Anwesenheit des Mannes böse Blicke auf die Braut werfen würden.

#### DIE BRAUTJUNGFERN

Um die Braut vor weiteren bösen Geistern zu schützen, ist es ein zusätzlicher Brauch, dass die Brautjungfern ähnliche Kleider in Pastell- oder Cremetönen tragen wie die Braut, damit die Dämonen diese nicht von den Brautjungfern unterscheiden können. Brautjungfern sind häufig unverheiratete Freundinnen der Braut. Sie sollen die bösen Geister insbesondere auf dem Weg zum Altar/Traubogen von der Braut ablenken. Sie gehen deshalb auch immer voraus und halten sich während der Trauerzeremonie in der Nähe der Braut auf.

#### DIE DOSEN AM HOCHZEITSAUTO

Ein weiterer und gleichzeitig amüsanter Brauch gegen böse Geister ist es, laut scheppernde Blechdosen am Hochzeitsauto anzubringen, die das Brautpaar ankündigen und gleichzeitig die teuflischen Dämonen vertreiben sollen. Der blecherne Autoschmuck kann einfach mit ein paar Handgriffen selbst gebastelt werden.

#### DER POLTERABEND

Frei nach dem Motto „Scherben bringen Glück“. Das Zerschlagen von Porzellan,

Geschirr, Keramik und Steingut soll durch den Lärm ebenfalls böse Geister vertreiben. Der Polterabend findet in der Regel vor der Trauung statt. Die Scherben müssen vom Brautpaar gemeinsam zusammengekehrt und entsorgt werden.

Doch Vorsicht: Unter keinen Umständen sollte Glas zerschlagen werden, denn das bringt Unglück.

Dieses Event bietet außerdem die Gelegenheit, dass auch Freunde und Bekannte, die nicht zur Hochzeitsfeier kommen können oder nicht eingeladen sind, dem Brautpaar trotzdem gratulieren können.



### ÜBER DIE SCHWELLE TRAGEN

Da man früher annahm, die bösen Geister würden alle unter der Türschwelle des Hochzeitshauses wohnen, war es üblich, dass der Bräutigam die Braut über die Türschwelle trug. Besonders in der Hochzeitsnacht; so konnten die Geister dem Paar nichts Böses anhaben.



### GLÜCK & EHRE FÜR DAS BRAUTPAAR

#### DIE BESONDEREN VIER BRAUTACCESSOIRES

Ein allseits bekannter Brauch besagt, dass die Braut am Hochzeitstag vier ganz bestimmte Accessoires als Glücksbringer tragen soll: etwas Altes, etwas Neues, etwas Geliehenes und etwas Blaues.

Vielleicht ein altes Schmuckstück der Großmutter – um die Tradition der Familie zu bewahren. Etwas Neues ist in den meisten Fällen das Brautkleid – als Zeichen für den Optimismus für die Zukunft der Ehe. Etwas Geliehenes: von einem glücklichen Menschen, wie beispielsweise ein Stofftaschentuch oder ein Accessoire für die Frisur. Und nicht zu vergessen das blaue Accessoire: Die Farbe Blau steht für Treue, Reinheit, Ehrlichkeit, Bescheidenheit, Ergebenheit und Liebe. Meistens ist es das Strumpfband, das als blauer Gegenstand getragen wird. Es kann aber auch etwas anderes in der Farbe Blau sein.

#### DAS SPALIERSTEHEN...

... bietet auch noch mal eine schöne Gelegenheit für Freunde und Bekannte, die nicht zur Feier eingeladen sind, dem Brautpaar die Ehre zu erweisen und zu gratulieren. Zum Spalierstehen eignet es sich auch, dass beispielsweise jeder eine Blume in der Hand hält oder bei Arbeits- oder Vereinskollegen ein anderes Utensil.

In der Regel stellt sich die Hochzeitsgesellschaft nach der Trauung in zwei Reihen auf und bildet mit den Händen einen Tunnel, den das Brautpaar gemeinsam durchschreiten muss. Der Gang symbolisiert den ersten gemeinsamen Weg, den das Brautpaar zusammen in die richtige Richtung geht. Dadurch, dass dieser Tunnel meist sehr eng ist, steht dieser Brauch auch dafür, dass Schwierigkeiten und Hindernisse in der Zukunft gemeinsam überwunden werden.

#### DAS BRAUTSTRAUSSWERFEN

Ein bekannter Brauch ist das Brautstraußwerfen. Dabei wirft die Braut den Brautstrauß über ihren Kopf oder ihre Schulter rückwärts in die Menge der noch nicht verheirateten, weiblichen Hochzeitsgäste. Die Frau, die den Strauß nach dem Wurf fängt, heiratet nach Überlieferung des Brauchs als nächste. Das Brautstraußwerfen wird traditionell nach der Kirche oder auch nach dem Standesamtbesuch vollzogen. Wir empfehlen aber, es erst nach dem Shooting zu machen – also abends nach dem Dinner. Doch Vorsicht! Der Brautstrauß könnte von den Hochzeitsgästen „geklaut“ werden. Das Brautpaar muss ihn dann traditionell wieder freikaufen. Meistens erfolgt das Auslösen mit einer vom Brautpaar ausgerichteten Party.

#### DAS STRUMPFBANDWERFEN

Dieser Brauch kommt aus England und hat sich inzwischen auch bei uns in Deutschland etabliert. Er ist das Gegenstück zum Brautstraußwerfen für

die unverheirateten männlichen Hochzeitsgäste. Der Bräutigam wirft das Strumpfband der Braut mit verschlossenen Augen den Junggesellen über die Schulter zu. Wer es fängt, wird der nächste Bräutigam.

### DER SCHLEIERTANZ

In früheren Zeiten wurde der Brautschleier erst um Mitternacht abgenom-



men – erst von da an galt die Braut offiziell als Ehefrau. Aus dem Abnehmen des Brautschleiers entwickelte sich der Brauch des Schleiertanzes oder auch „Kranzabsingen“ genannt. Dabei tanzt die Braut um Mitternacht zuerst alleine auf der Tanzfläche. Alle unverheirateten weiblichen Hochzeitsgäste dürfen nach und nach dazustoßen und versuchen, ein Stück des Schleiers zu ergattern. Dadurch sollen sie etwas von dem reichen Segen abbekommen, den das Brautpaar an diesem Tag erhalten hat. Wer sich den größten Stoffetzen abreißt, soll als nächstes heiraten. Wir empfehlen dies mit einem etwas günstigeren Modell zu vollziehen, da am Ende des Brauchs der Schleier in Einzelteile zerrissen ist.





# HOCHZEIT AN FERNEN ORTEN

## DESTINATION WEDDING



Fotos Lisa Bössen

### Info-Box

#### PASST EINE DESTINATION WEDDING ZU EUCH?

- Liebt ihr es zu reisen?
- Habt ihr einen besonderen Ort, der euch verbindet?
- Gibt es einen Ort, an den ihr immer wieder zurückkehrt?
- Träumt ihr von einer Hochzeit außerhalb eurer Heimatstadt?

Habt ihr Fragen mit Ja beantwortet? Wie viele?

Das ist nur eine Art zu entscheiden, ob eine Hochzeit im Ausland zu euch passt. Viel wichtiger ist eigentlich, ob ihr Lust darauf habt. Ihr habt Bilder von euch im Kopf, wie ihr fernab von zuhause heiratet? Dann nichts wie los – verwirklicht euren Traum eurer Destination Wedding.

Destination Weddings sind in aller Munde, die sozialen Medien sind voll davon und letztes hat auch noch eine Freundin erzählt, dass sie eine Destination Wedding feiern möchten. Aber – was ist eine Destination Wedding überhaupt? Ganz kurz zusammengefasst: Es handelt sich um eine Hochzeit im Ausland.

#### HEIRATEN IM AUSLAND – WAS IST EINE DESTINATION WEDDING?

Feiner Sandstrand, Meeresrauschen im Hintergrund, sich sanft wiegende Palmen ... grüne Almwiesen, schroffe Gipfel und das leise Läuten der Kuhglocken ... oder doch das urbane Hotel mit Blick auf die niemals schlafende Stadt mit all den Farben und Lichtern?

Für welche Destination ihr euch auch entscheidet, eine Hochzeit im Ausland ist immer etwas Besonderes. Dabei muss eine Destination Wedding nicht

immer weit weg sein. Auch wenn es „nur“ ein paar Stunden Autofahrt sind, kann bereits ein Urlaubsfeeling auftreten. Und auch das Wort Ausland muss nicht immer wörtlich genommen werden: Auch wenn ein Wiener Pärchen entscheidet, in den Tiroler Bergen heiraten zu wollen, zählt das für uns ebenfalls als Destination Wedding.

Eine Hochzeit im Ausland steht oft für exklusivere Hochzeiten in kleinem Rahmen. Einige Brautpaare nutzen das, um dem Druck und Zwang zu entfliehen, auch entfernteste Verwandte oder Arbeitskolleginnen einladen zu müssen.

#### HEIRATEN IM AUSLAND – EURE GÄSTE

Womit wir auch schon beim nächsten Punkt wären: die Gäste auf eurer Destination Wedding. Natürlich ist es euch freigestellt, auch mit einer großen Hochzeitsgesellschaft zu feiern. Es sollten nur zwei Punkte beachtet werden: 1) Überlegt euch gut, was von euch bezahlt wird. Kümmert ihr euch um die Anreise, übernehmt ihr eine Übernachtung im Hotel? Wenn ja, für wen alles? 2) Wenn ihr euch dagegen entscheidet und keine Kosten übernehmt: Rechnet mit einer höheren Absagequote!

Wenn für euch von Anfang an klar ist, dass ihr eine Destination Wedding feiern möchtet – tut es! Es ist immerhin euer großer Tag. Solltet ihr allerdings noch hin und her überlegen, sprecht mit den wichtigsten Personen. Überlegt gemeinsam, wer auf jeden Fall dabei sein soll und haltet Rücksprache mit diesen Personen. Sind sie bereit, den Aufwand auf sich zu nehmen? Ist die Reise allen eingeladenen Gästen zumutbar? Oder gibt es vielleicht ältere Personen, die eine lange Anreise nicht gut verkraften? Sollte dies der Fall sein, müsst ihr für euch überlegen, wie wichtig es ist, dass diese Person



Fotos Lisa Bössen

auf eurer Hochzeit dabei ist. Sollte eine Hochzeit im Ausland für euch der ideale Grund sein, nur wenig Gäste einzuladen, ist das euer gutes Recht. Entweder könnt ihr eine Tiny Wedding mit nur engster Familie und Freundinnen sowie Freunden feiern oder ihr brennt in einem sogenannten Elopeement gleich zu zweit durch.

#### HEIRATEN IM AUSLAND – PLANUNG

Die Planung einer Destination Wedding nimmt deutlich mehr Zeit in Anspruch als die Planung einer „normalen“ Hochzeit, welche ohnehin schon aufwendig zu planen ist.

Daher unsere unbedingte Empfehlung, eine professionelle Hochzeitsplanerin, die sich mit der Wunsch-Destination auskennt, zu beauftragen. Ansonsten kann die Planung der Traumhochzeit schnell in Frust und Ärger münden. Möchtet ihr auch standesamtlich im Ausland heiraten oder wünscht ihr euch bloß eine freie Trauung? Gerade beim Standesamt kann es schnell kompliziert werden. Achtet genau auf die Vorgaben eures Wunschziels und macht unbedingt eine Einzelfallprüfung! Auch wenn ihr gerne kirchlich heiraten möchtet, solltet ihr genaue Erkundungen einholen. In manchen Destinationen hat das Sakrament der Ehe einen deutlich höheren Stellenwert als in Deutschland oder Österreich, was dazu führen kann, dass die örtlichen Kirchen keine Trauungen aus dem Ausland unterstützen. Ein weiterer Punkt ist die Sprachbarriere. Gibt es Pfarrer vor Ort, die Englisch sprechen oder vielleicht sogar Deutsch? Wollt ihr einen Dolmetscher beauftragen?

Tipp von der Hochzeitsplanerin: Plant für eure Destination Wedding eine freie Trauung und geht in eurem Heimatland zum Standesamt. Das spart viele Nerven, bürokratischen Aufwand und hat den Vorteil, dass eure Träume am Wunschort alle umgesetzt werden können.

#### KOSTENFAKTOR DESTINATION WEDDING

Wie bereits erwähnt muss eine Destination Wedding nicht teurer sein als eine Hochzeit bei euch in der Heimat. Im Gegenteil – Heiraten im Ausland kann in einigen Punkten sogar günstiger sein.

Die endgültigen Kosten hängen unter anderem davon ab, wofür ihr bezahlt. Wenn ihr für die Gäste beispielsweise eine Übernachtung und auch am Vorabend der Hochzeit schon Essen und Getränke zahlt, werdet ihr ein deutlich höheres Budget brauchen, als wenn die Gäste selbst für sich aufkommen. Auf jeden Fall solltet ihr Reisekosten für Dienstleister:innen, die ihr von zu-

hause mitbringt, einplanen. Überlegt gut, welche Dienstleistungen ihr vor Ort bestellt und welche zuhause. Ein Beispiel: Blumen sollten vor Ort bestellt werden, eine freie Rednerin kann gerne bei euch daheim gebucht werden, um eine persönliche Beziehung zueinander aufzubauen.

Hier haben wir für euch noch einige Tipps gesammelt, die euch einige Planungsschritte erleichtern sollen:

### Tipps & Tricks

**DER BRAUTKLEIDKAUF:** Habt immer im Hinterkopf, wo ihr feiern werdet. Sucht euch erst euer Kleid aus, wenn der Zielort feststeht! Dass ein dickes Satinkleid wenig geeignet ist für eine Strandhochzeit, sollte wohl klar sein. Verlasst euch nicht auf gutes Wetter! Ja, auch auf Mallorca oder Kuba kann es regnen. Die Wahrscheinlichkeit ist zwar geringer als in Deutschland oder Österreich, allerdings solltet ihr immer einen Plan B haben.

**ANDERE LÄNDER, ANDERE SPRACHE:** Stellt immer sicher, dass ihr mit euren Ansprechpartnern in einer Sprache kommunizieren könnt, die alle Parteien einigermaßen gut beherrschen. Ansonsten sind Missverständnisse vorprogrammiert.

**ANDERE LÄNDER, ANDERE SITTEN:** Informiert euch genau, was an eurer Wunsch-Destination üblich ist. In Italien beispielsweise gibt es eine für unsere Verhältnisse frühe Sperrstunde. Erkundigt euch bei eurer Location genau, wie die Vorgaben lauten.

**PAPETERIE:** Sprechen die eingeladenen Gäste unterschiedliche Sprachen? Dann solltet ihr bei eurer Papeterie darauf achten, dass alles mehrsprachig gedruckt wird, sodass alle Gäste involviert werden.

**UNTERSCHÄTZT NICHT DIE TEMPERATUREN:** Einige Klimaregionen dieser Erde sind wirklich anstrengend. Es ist heiß und dann kommt auch noch die hohe Luftfeuchtigkeit hinzu. Da ist die Party schnell vorbei. Recherchiert gut, welche Regionen zu welcher Jahreszeit geeignet sind für eure Wünsche.

**AFTER WEDDING SHOOTING:** Unser letzter Tipp an euch! Gönnst euch ein ausgedehntes After Wedding Shooting. Es gibt keine schönere Erinnerung an eine wunderbare Destination Wedding als entspannte, glückliche und außergewöhnliche Fotos. *Vergesst nicht, zu träumen!*

Wir hoffen, dass wir euch eine Destination Wedding schmackhaft machen konnten und deutlich geworden ist, was eine Hochzeit im Ausland alles zu bieten hat. Kommt gerne auf uns zu, wenn ihr weitere Informationen benötigt!



Fotos Lisa Bössen



# DESTINATION DÄNEMARK

— UNSERE UNTERSTÜTZUNG FÜR EINE HOCHZEIT IN DÄNEMARK —



Weite Sandstrände, tolle Dünen, märchenhafte Schlösser, bunte Ferienhäuser, aufregende Städte, Softeis und Hotdogs, fröhliche Menschen mit ganz viel hygge und Hochzeiten, die einfach so sind, wie ihr es wollt und wo es euch gefällt – das ist Dänemark!

Ob am Strand, im Ferienhaus, im Leuchtturm oder ganz klassisch in einem der wunderschönen alten Rathäuser: Dänemark vereint das Gefühl von wohlthuendem Urlaub mit dem romantischsten Tag in Weiß, eurer Hochzeit. Dänemark ist, was Hochzeiten betrifft, auch als „Las Vegas von Europa“ bekannt. Warum ist das so?

Die unkomplizierte Lebensart der Dänen findet sich ebenfalls bei den Standesämtern wieder, sodass es keine Seltenheit ist, dass wir für euch einen Termin innerhalb von einigen Wochen organisieren können.

Fotos: Anika Raube Fotografie | www.anikaraube.de



## FÜR WEN IST DAS HEIRATEN IN DÄNEMARK BESONDERS INTERESSANT?

Eine Ehe ist in Dänemark für jeden möglich, der das 18. Lebensjahr erreicht hat – ob Frau und Mann, Frau und Frau oder Mann und Mann – alle sind herzlich willkommen.

Binationale Paare haben den Vorteil, keine Unterlagen aus dem Heimatland beschaffen zu müssen. Das ist vor allem für jene Personen interessant, die aus Kriegsgebieten o. ä. stammen.

Eine standesamtliche Trauung muss nicht unbedingt in einem Rathaus stattfinden. Einige Standesbeamten kommen ebenso an euren Wunschort – z. B. an den Strand oder ins Ferienhaus.

Besonders im südlichen Dänemark ist man auf deutschsprachige Paare vorbereitet und viele Standesbeamte können die Trauung ohne Schwierigkeiten in deutscher (oder englischer) Sprache durchführen.

Eine in Dänemark geschlossene Ehe ist in Deutschland ebenfalls gültig.

## ERFORDERLICHE UNTERLAGEN FÜR DIE STANDESAMTLICHE TRAUUNG IN DÄNEMARK:

- | ausgefüllte und unterschriebene Eheerklärung
- | gültiger Personalausweis bzw. Reisepass
- | erweiterte Meldebescheinigung, diese bestätigt den Familienstand (max. 4 Monate alt)
- | zwei Trauzeugen sind gesetzlich Pflicht, diese werden bei Bedarf gestellt

Ihr wollt in Dänemark heiraten? Das Team Schleswig-Holstein sitzt direkt an der Grenze zu Dänemark, spricht dänisch und kann somit problemlos alle Absprachen mit den dänischen Behörden, Dienstleistern, Locations etc. für euch treffen.

Wir freuen uns auf euch und eure Hochzeit in Dänemark!  
Euer Team der Agentur Traumhochzeit Schleswig-Holstein



## BETEILIGTE DIENSTLEISTER

- | ORGANISATION & KONZEPTION, DEKORATION: AGENTUR TRAUMHOCHZEIT SCHLESWIG-HOLSTEIN – HEIDI MANEWALD | WWW.SH-TRAUMHOCHZEIT.DE
- | FOTOGRAFIE: ANIKA RAUBE FOTOGRAFIE | WWW.ANIKARAUBE.DE | HAIR AND MAKE-UP: SARAH JOHNSEN, WWW.VISA-NF.DE
- | FREIE TRAUREDNERIN: HEIDI MANEWALD | FLORISTIK UND HOLZSCHILDER: SINA REEBSCHLÄGER WORKSHOPS & WEDDINGDESIGN | WWW.SINAREEBSCHLAEGER.DE | TORTE: KALINKA DER LECKER BÄCKER



# FLITTERWOCHEN

ES MÜSSEN NICHT IMMER DIE MALEDIVEN SEIN

Nicht nur durch die Nachhaltigkeitsdebatte werden Flitterwochen in Deutschland und Europa immer interessanter. Ist euer Urlaubsziel innerhalb von Deutschland, spart Ihr euch eine lange Anreise. Reist Ihr innerhalb von Europa, sind Züge oder Flüge meist günstiger. Dadurch, dass Ihr auf einen Langstreckenflug verzichtet, tut Ihr nicht nur der Umwelt etwas Gutes, sondern spart Geld, welches Ihr für eine tolle Unterkunft oder verschiedenen Aktivitäten ausgeben könnt. Hier sind ein paar Beispiele, wie Ihr eure traumhaften Flitterwochen auch außerhalb der Karibik zu einer unvergesslichen und einzigartigen Zeit machen könnt

## MIT INTERRAIL DURCH EUROPA

Seid Ihr daran interessiert, vielfältige Eindrücke auf eurer Reise mitzunehmen, dann wäre vielleicht eine Reise mit dem Zug etwas für euch. Ihr kauft euch ein Ticket über Interrail und könnt dann jeden Zug in ganz Europa nutzen. Das ermöglicht euch eine unvergleichliche Flexibilität. Wenn Ihr Angst vor schlechtem Wetter habt, könnt Ihr spontan schauen, wo gerade die Sonne scheint und in den passenden Zug steigen. Und das ist nicht nur abenteuerlich, sondern kann auch unglaublich romantisch sein. Denn so ist auch der Weg das Ziel, und wenn Ihr euch gerade mal nicht verliebt in die Augen schaut, schaut Ihr aus dem Zugfenster und genießt die großartigen Landschaften, die Europa zu bieten hat.

## WELLNESS IN DEN BERGEN ODER AM MEER

Soll es etwas ruhiger werden, dann bieten sich auch wunderbare Wellness Flitterwochen in Deutschland an. So gönnt Ihr euch etwas Ruhe und Luxus in einer der Top Wellnesshotels und genießt mit einem Glas Prosecco die Aussicht auf die Weiten des Meeres oder die beeindruckenden Alpen. Natürlich ist das Risiko für schlechtes Wetter in Deutschland höher, doch das ist gerade in den Sommermonaten auch in Deutschland mittlerweile überschaubar.

## AKTIVITÄTSURLAUB

Vielleicht seid Ihr aber auch das totale Powercouple und möchtet auch in Euren Flitterwochen sportliche Aktivitäten nicht missen wollen. So bietet es sich beispielsweise an, eine Rad- oder Wandertour an den schönsten Strecken Deutschlands zu machen. Wenn Ihr keine Lust habt zu zelten, könnt Ihr nach jeder Etappe euch in ein schönes Hotel einquartieren und mit einer Massage belohnen lassen. Oder aber Ihr liebt es zu klettern oder Bergzu steigen. Auch hier bietet Deutschland wunderbare Spots und Möglichkeiten.



Foto: Lisa Bössen

Richtig ist, was euch gefällt und zu euch passt. Viele Paare haben das Bild von All Inclusive Urlaub auf den Seychellen und Malediven im Kopf, wenn sie an die Flitterwochen denken. Doch warum soll es nicht vielleicht mal was anderes sein? Insbesondere wenn Ihr eigentlich gerne was erlebt oder Euren Urlaub gerne aktiver gestaltet. Romantik ist vielfältig und muss nicht zwangsläufig rote Rosen, Cocktails und Sonnenuntergang sein. Zweisamkeit und gemeinsam Erinnerungen schaffen ist romantisch, und das kann vielfältig aussehen.

## Ein kleiner Tipp:

Wenn Ihr aus nachhaltigen Gründen eigentlich nicht Fliegen möchtet, aber Ihr an Euren Flitterwochen eine Ausnahme machen wollt und die Alternativen euch nicht zusagen, dann kompensiert doch einfach eure Reise. Das könnt Ihr bei den Flugunternehmen meist direkt, kann aber auch noch im Nachhinein über verschiedene Plattformen gemacht werden. So könnt Ihr zumindest ein kleines bisschen Euren CO2 Fußabdruck minimieren.

Dennoch möchten wir euch die Top 3 der Flitterwochen-Ziele nicht vorenthalten:

### PLATZ 1:

Mauritius – nach wie vor und unumstößlich der Platzhirsch aller Flitterwochen im Indischen Ozean. Wegen höchster Brautrabatte weltweit und vieler geschenkter Extras gehört die Insel zu den Top-Destinationen dieser Erde. Ob mit oder ohne Hochzeit vor Ort, sportlich in allen Disziplinen, in Kombination mit Dubai, La Réunion, Afrika ...: Diese Insel begeistert mit größten Mehrwerten, vielen Ausflügen und genialen Hotels alle Liebenden!

### PLATZ 2:

Strandurlaub auf den Seychellen oder den Malediven: „Honeymoonfeeling“ in Perfektion. Ein Bungalow am Strand oder auf dem Wasser, die Sonne im Zenit, bunte Fische im türkisfarbenen Wasser und unendliche Liebe und Romantik beim Candle-Light-Dinner am Strand.

### PLATZ 3:

Doch auch Europa bietet wunderschöne Orte für eure Flitterwochen und rückt immer mehr in den Fokus der Brautpaare. Hier unser Platz 3: Romantik an der italienischen Amalfiküste. Dieser besondere Ort in Italien bietet viele kleine Orte zum Entdecken und lässt das Herz vor allem kulturell sofort höherschlagen. Die köstliche Kulinaik mit frischem Fisch und die fesselnde Sicht auf das königsblaue Meer macht diesen Ort zum perfekten Start ins Eheleben.

# STYLED SHOOT – REAL WEDDING

IDEEN, INSPIRATION, TIPPS UND PLANUNGSHILFEN



## ILLUMINATING & ULTIMATE GREY

... 38|39 So kombiniert ihr die Trendfarben perfekt



## WILD TERRACOTTA

... 40|41 Romantische Hochzeit in den Bergen



## AMETHYST

... 42|43 Unique Wedding



## TINY WINTER WEDDING

... 44|45 Eine Winterhochzeit an der Ostsee



## BURGUNDY – ELOPEMENT

... 46|47 Hochzeit im kleinsten Kreis



## NACHHALTIG HEIRATEN

... 48|49 Lovely Lasting Style



Fotonachweise: s. folgende Seiten am jeweiligen Shooting



# ILLUMINATING & ULTIMATE GREY

SO KOMBINIERT IHR DIE TRENDFARBEN PERFECT



Fotos: @sarahruss.lovestories



## BETEILIGTE DIENSTLEISTER

| **PLANUNG & ORGANISATION:** GIULIANA PRESTI - AGENTUR TRAUMHOCHZEIT LÜNEBURG | [WWW.AGENTUR-TRAUMHOCHZEIT.DE/LUENEBURG](http://WWW.AGENTUR-TRAUMHOCHZEIT.DE/LUENEBURG) | **FOTOGRAFIN:** SARAH RUSS FOTOGRAFIE | [WWW.SAHARRUSS.DE](http://WWW.SAHARRUSS.DE) | **VIDEOGRAF:** LASSE MENKE | @LASSEMENKE | **BRAUTKLEID:** SALON HAMBURG | [WWW.SALON-HAMBURG.DE](http://WWW.SALON-HAMBURG.DE) | **STYLING:** NIKOLA KURDZIEL | [WWW.NICOLAKURDZIEL.COM](http://WWW.NICOLAKURDZIEL.COM) | **TORTE & SWEETS:** @MINTANDMARY | **PAPETERIE:** TATENGOLD & PIMP YOUR WEDDING | [WWW.TATENGOLD.DE](http://WWW.TATENGOLD.DE) | [WWW.PIMP-YOUR-WEDDING.COM](http://WWW.PIMP-YOUR-WEDDING.COM) | **DEKO:** PLATZEN VOR GLÜCK | [WWW.PLATZENVORGLUECK.DE](http://WWW.PLATZENVORGLUECK.DE) | **FLORISTIK:** ANNA STROBEL MOBILE EVENTFLORISTIN | [WWW.FLOWERS-INN.COM](http://WWW.FLOWERS-INN.COM) | **BAND:** CLEMENS AND FRIENDS | [WWW.CLEMENSCLUSEN.DES](http://WWW.CLEMENSCLUSEN.DES) | **TRAUREDNERIN:** CORLIJN NITSCHÉ | [WWW.AGENTUR-TRAUMHOCHZEIT.DE/HAMBURG](http://WWW.AGENTUR-TRAUMHOCHZEIT.DE/HAMBURG) | **HERRENAUSSTATTER:** WILLHOEFT HERRENAUSSTATTER | [WWW.HERRENAUSSTATTER-WILLHOEFT.DE](http://WWW.HERRENAUSSTATTER-WILLHOEFT.DE) | **GLÄSER:** LARS BRINKMANN EVENTAUSSTATTUNG | [WWW.LARSBRINKMANN-EVENTAUSSTATTUNG.DE](http://WWW.LARSBRINKMANN-EVENTAUSSTATTUNG.DE) | **CANDY & LOLLIES:** SALON BUCK | [WWW.SALONBUCK.DE](http://WWW.SALONBUCK.DE) | **DRINKS & BAR:** AERE KORN | [WWW.AERE-KORN.DE](http://WWW.AERE-KORN.DE) | **CATERING:** MITTKOCHEN | @MITTKOCHEN | **LOCATION:** GUT HOLTORF | @GUT.HOLTORF | **MODELS:** MAIKE & FABIO | @MAIKEFER45 | @FABII089

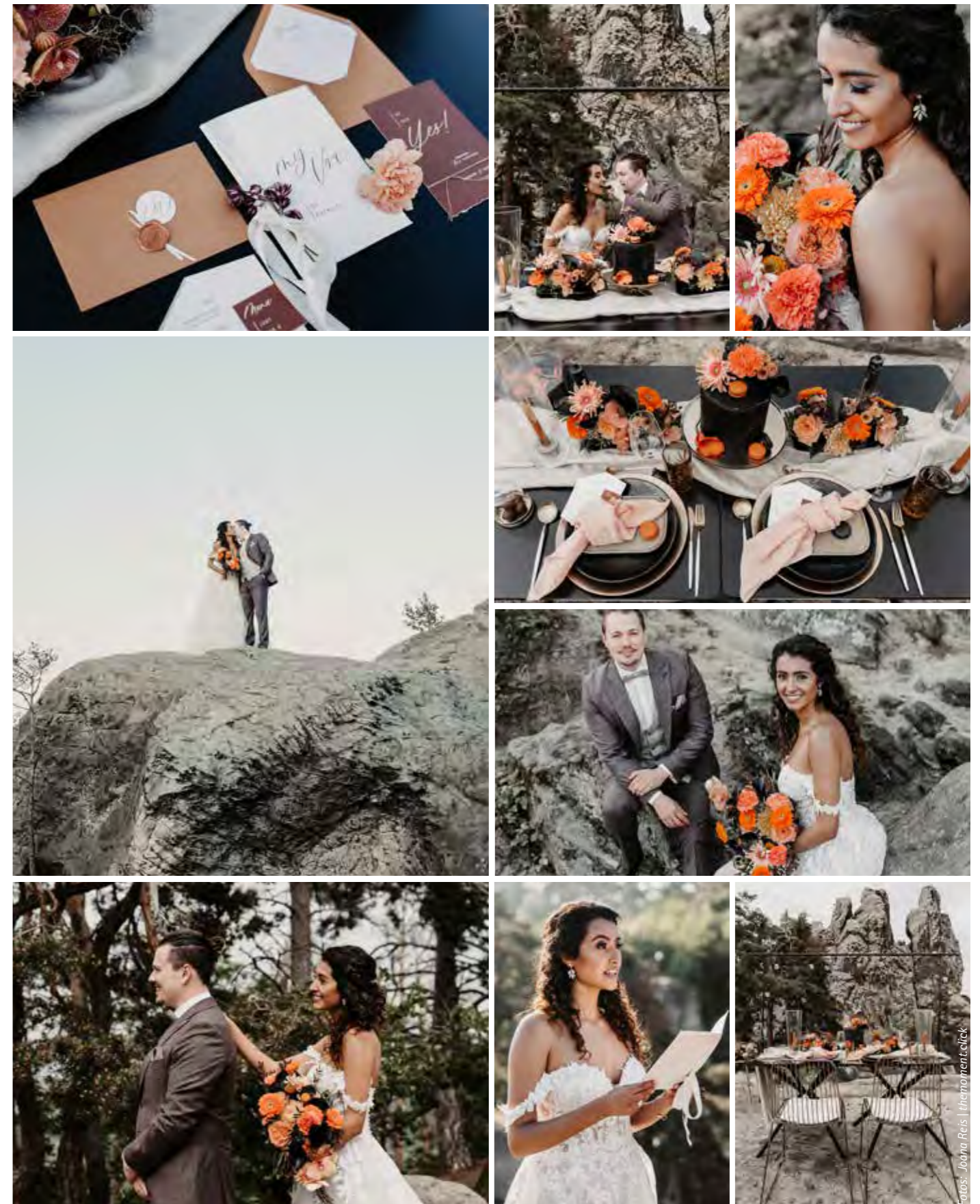


# WILD TERRACOTTA

ROMANTISCHE HOCHZEIT IN DEN BERGEN



Fotos: Jaana Reis | themoment.click



Fotos: Jaana Reis | themoment.click

## BETEILIGTE DIENSTLEISTER

| PLANUNG / KONZEPT: AGENTUR TRAUMHOCHZEIT.DE HANNOVER | [WWW.AGENTUR-TRAUMHOCHZEIT.DE/HANNOVER](http://WWW.AGENTUR-TRAUMHOCHZEIT.DE/HANNOVER) | LOCATION: #HARZ #TEUFELSMAUER #HAMBURGERWAPPEN | FOTOGRAFIE: [WWW.THEMOMENT.CLICK](http://WWW.THEMOMENT.CLICK) | VIDEOGRAFIE: [WWW.EMILRUTZVIDEOGRAPHY.DE](http://WWW.EMILRUTZVIDEOGRAPHY.DE) | MODELS: MARIANA & PATRICK | @MARIANA\_ONT - @PATRICKTIMMERMANN | FREIE REDNERIN: [WWW.AGENTUR-TRAUMHOCHZEIT.DE/LUENEBURG](http://WWW.AGENTUR-TRAUMHOCHZEIT.DE/LUENEBURG) | M&H: [WWW.REBEKKA-MASTERSTYLISTIN.DE](http://WWW.REBEKKA-MASTERSTYLISTIN.DE) | BRAUTMODE: [WWW.PRETTYYOU-BRAUTMODE.DE](http://WWW.PRETTYYOU-BRAUTMODE.DE) | @PRETTYYOUBRAUTMODE | OHRRINGE: [WWW.LA-CHIA.DE](http://WWW.LA-CHIA.DE) | ANZUG: [WWW.LO-AND-GO.DE](http://WWW.LO-AND-GO.DE) | TORTE: [WWW.BERRIESANDBRIDES.DE](http://WWW.BERRIESANDBRIDES.DE) | PAPETERIE: [WWW.PAPETERIE-HANNOVER.DE](http://WWW.PAPETERIE-HANNOVER.DE) | FLORISTIK: @SOULFLOWER | MÖBEL / DEKO: [WWW.HOCHZEITSWERKSTATT-BRAUNSCHWEIG.DE](http://WWW.HOCHZEITSWERKSTATT-BRAUNSCHWEIG.DE) | @HOCHZEITSWERKSTATTBRAUNSCHWEIG



# AMETHYST

UNIQUE WEDDING



Fotos: Joleth - Tamara Majoleth



Fotos: Joleth - Tamara Majoleth

## BETEILIGTE DIENSTLEISTER

| ORGANISATION & KONZEPTION: AGENTUR TRAUMHOCHZEIT BONN | [WWW.AGENTUR-TRAUMHOCHZEIT.DE/BONN](http://WWW.AGENTUR-TRAUMHOCHZEIT.DE/BONN)  
| FOTOGRAFIE: JOLETH - TAMARA MAJOLETH | [@JOLETH.DE](https://www.instagram.com/joleth.de) | PAPERIE: MISS EVANGELINE - EVA-MARIA LINDEN | [WWW.MISS-EVANGELINE.DE](http://WWW.MISS-EVANGELINE.DE)  
| FLORISTIK / DEKORATION: SAINTPAULIA FLORISTIK DOREEN PANTENBURG | [@DOREENPANTENBURG](https://www.instagram.com/doreenpantenburg) | MOBILIAR / APE / EMPFANG: MAIMALDREI  
| [WWW.MAIMALDREI.COM](http://WWW.MAIMALDREI.COM) | TORTE: SANDRA SMOLEN CAKE DESIGN | [@SANDRUNKII](https://www.instagram.com/sandrunkii) | FREIE REDNERIN: CLARISSA NAOMI SPEAKER  
| [WWW.CLARISSA-NAOMI.COM](http://WWW.CLARISSA-NAOMI.COM) | SÄNGERIN: JANINE MITRELL | [WWW.JANINE-MITRELL.DE](http://WWW.JANINE-MITRELL.DE) | BRAUTMODE: BRIDAL BEAUTY STORE | [WWW.BRIDALBEAUTYSTORE.DE](http://WWW.BRIDALBEAUTYSTORE.DE)  
| HERRENAUSSTATTER: BIRKHOVEN ATELIER LOHMÜLLER | [WWW.MASSBEKLEIDUNG-BONN.DE](http://WWW.MASSBEKLEIDUNG-BONN.DE) | HAARSCHMUCK: FRANZISKA BUREZAH  
| [WWW.FRANZISKA-BUREZAH.DE](http://WWW.FRANZISKA-BUREZAH.DE) | HAARE / MAKEUP: VIDYA - HAIR & MAKE UP ARTIST | [@VIDYA\\_HAIRANDMAKEUPARTIST](https://www.instagram.com/vidya_hairandmakeupartist) | MODELS: SASKIA  
| [@SASI\\_MEBOFIT](https://www.instagram.com/sasi_mebofit) - MARCEL | [@MEBOFIT\\_PERSONAL\\_TRAINING](https://www.instagram.com/mebofit_personal_training)



# TINY WINTER WEDDING

EINE WINTERHOCHZEIT AN DER OSTSEE



Fotos: André König



Heiraten im Winter. Nach wie vor finden die Winterhochzeiten, unserer Meinung nach, zu wenig Beachtung. Dabei hat eine Winterhochzeit so viele Vorteile. Die Wunschhochzeitslocation ist oft noch frei, viele Dienstleister sind im Winter nicht gebucht, die Farbauswahl für den Winter ist so vielfältig und es lassen sich so viele tolle Ideen und Details umsetzen. Aquilina & Julian haben sich getraut und wurden belohnt. Menschenleere Strände so weit das Auge reicht. Traumhafte Fotos und Videos nur mit dem Brautpaar. Den Blick auf die menschenleere raue Ostsee, welche die Hochzeitgesellschaft aus dem warmen

Inneren der Blauen Boje in Markgrafenheide bewundern konnte. Unser Brautpaar hat sich im Vorfeld für ein Farbkonzept entschieden und sich vertrauensvoll in unsere Hände begeben. Beide haben uns die Entscheidungen und Umsetzungen überlassen und erst am Tag der Hochzeit das fertige Ergebnis gesehen. Hand auf's Herz: Hättet ihr uns auch so blind vertraut? Wir sind ganz beseelt, wenn wir an diese wundervolle Hochzeit mit einem bezaubernden Brautpaar und großartigen Dienstleistern zurückdenken. Danke an das gesamte Team für die grandiose Umsetzung & an Aquilina & Julian für Euer Vertrauen.



Fotos: André König

## BETEILIGTE DIENSTLEISTER

| FOTO & VIDEO: YOURFILMS VIDEOGRAFIE – ANDRÉ KÖNIG | [WWW.YOURFILMS.DE](http://WWW.YOURFILMS.DE) | BJÖRN FISCHER VIDEOGRAPHY | [WWW.BFVIDEOGRAPHY.COM](http://WWW.BFVIDEOGRAPHY.COM)  
 | KONZEPT & PLANUNG & FREIE TRAUREDNERIN: KATJA SCHÖNBORN AGENTUR TRAUMHOCHZEIT MECKLENBURG-VORPOMMERN  
 | [WWW.AGENTUR-TRAUMHOCHZEIT.DE/MECKLENBURG-VORPOMMERN](http://WWW.AGENTUR-TRAUMHOCHZEIT.DE/MECKLENBURG-VORPOMMERN) | HOCHZEITSLOCATION: BLAUE BOJE | [WWW.BLAUE-BOJE.DE](http://WWW.BLAUE-BOJE.DE) | HOCHZEITSPAPETERIE: LIEBE AUF PAPIER | [WWW.LIEBEAUFPAPIER.DE](http://WWW.LIEBEAUFPAPIER.DE) | HOCHZEITSFLORISTIK: OSTSEEBLÜTE-EVENTFLORISTIK, JANINE PUSCH | [WWW.OSTSEEBLÜTE.DE](http://WWW.OSTSEEBLÜTE.DE) | HOCHZEITSDEKORATION: ART OF LOVELY MOMENTS – FRIEDRIKE KRACHT | [WWW.ART-OF-LOVELY-MOMENTS.DE](http://WWW.ART-OF-LOVELY-MOMENTS.DE) | BRAUTSTYLING: ICH GEFÜHL COSMETICS – MELANIE STARK | [WWW.ICHGEFUEHL.DE](http://WWW.ICHGEFUEHL.DE) | HOCHZEITSTORTE: NICOLES TORTENPASSION – NICOLE ZIMMERMANN | [WWW.NICOLES-TORTENPASSION.DE](http://WWW.NICOLES-TORTENPASSION.DE) | HOCHZEITSSÄNGER: TRAU LIED HOCHZEITSSÄNGER – SEBASTIAN KÖNIG | [WWW.TRAULIED.DE](http://WWW.TRAULIED.DE) | BRAUTPAAR: AQUILINA & JULIAN | [@DAYSINTHELIFEOFVICTORIA](http://@DAYSINTHELIFEOFVICTORIA)




# BURGUNDY – ELOPEMENT

HOCHZEIT IM KLEINSTEN KREIS



Fotos: Laura Fiona Holder Photography



Fotos: Laura Fiona Holder Photography

## BETEILIGTE DIENSTLEISTER

| PLANUNG & KONZEPTION: STEPHANIE BIEBERLE – AGENTUR TRAUMHOCHZEIT DACHAU | [WWW.AGENTUR-TRAUMHOCHZEIT.DE/DACHAU](http://WWW.AGENTUR-TRAUMHOCHZEIT.DE/DACHAU)  
| FOTOGRAFIE: LAURA FIONA HOLDER PHOTOGRAPHY | [WWW.LAURAFIONAHOLDER.COM](http://WWW.LAURAFIONAHOLDER.COM) | STYLING: JAQUELINE EYMANN | @\_JACKY\_E  
| FLORISTIK & DEKORATION: BLUMENFENSTER DACHAU | [WWW.BLUMENFENSTER-DACHAU.DE](http://WWW.BLUMENFENSTER-DACHAU.DE) | MODELS: SABRINA & FABIAN | @SSABSEE



# NACHHALTIG HEIRATEN

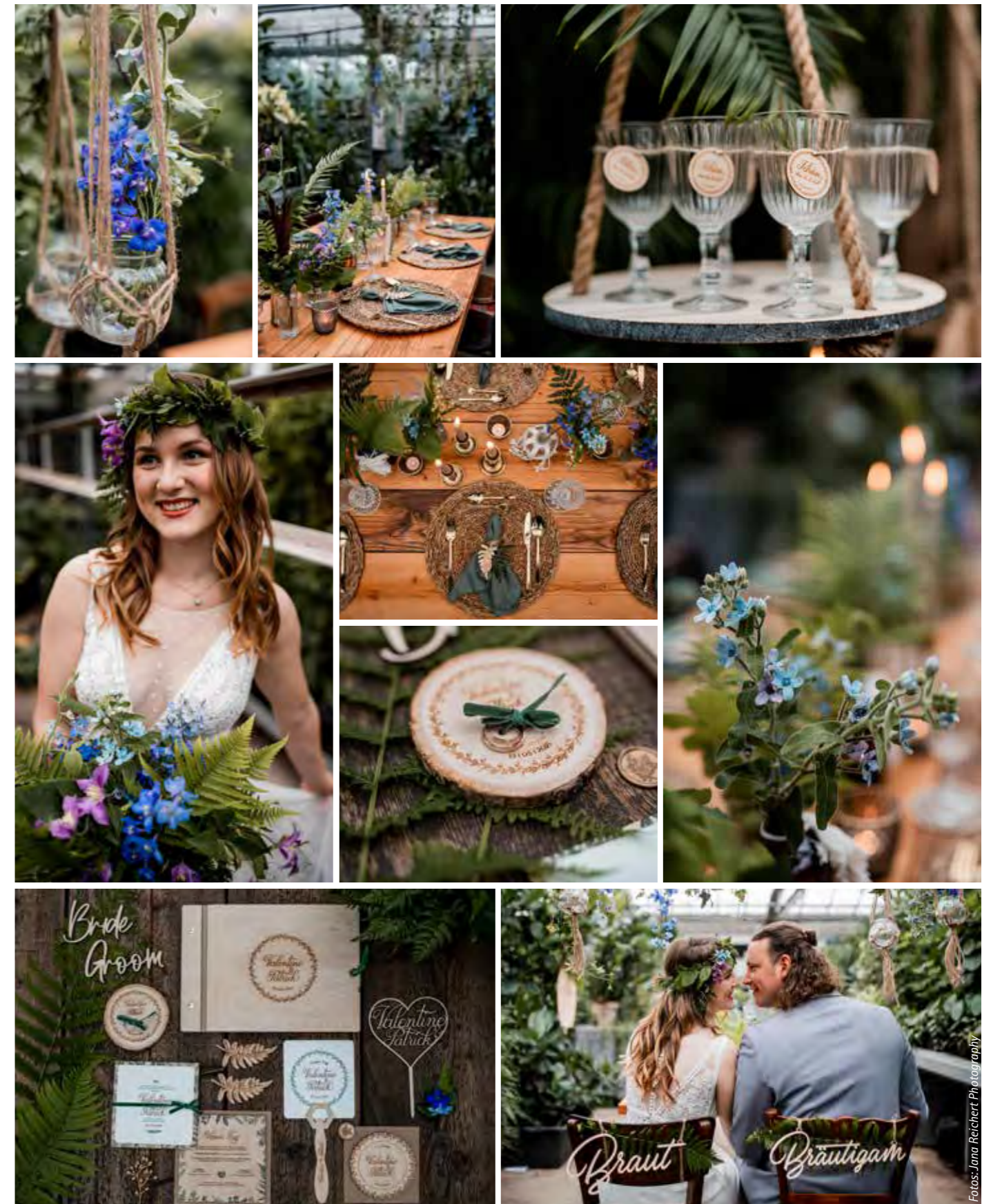
LOVELY LASTING STYLE



Fotos: Jana Reichert Photography

Bei unserem „Lovely Lasting Style Shooting“ lag dieses Mal der Fokus auf dem angesagten Thema der Nachhaltigkeit. Somit wurde unsere Braut mit veganem Makeup geschminkt, trug ein wunderschönes Second Hand Kleid und nahm mit ihrem Mann an einer kleinen Tafel Platz. Das Holz und die zahlreichen Pflanzen der Natur zogen sich durch das gesamte Konzept. Ein He-

adpiece aus der ausgewählten Waldfloristik passend zum Brautstrauß durfte natürlich nicht fehlen. Ebenso wenig eine Bio-Limobar und ein passender mit Moos- bedeckter Sessel um die Zigarren perfekt in Szene zu setzen. Das Räucherbündel rundete bei der Freien Trauung ein stimmiges Naturkonzept optimal ab und verzauberte alle Angehörigen mit einem vollmundigen Geruch.



Fotos: Jana Reichert Photography

## BETEILIGTE DIENSTLEISTER

**ORGANISATION & KONZEPTION:** VIOLA DREYER & FRANZISKA DIEGLER – AGENTUR TRAUMHOCHZEIT STUTTART | [WWW.STUTTART-TRAUMHOCHZEIT.DE](http://WWW.STUTTART-TRAUMHOCHZEIT.DE) | **FOTOS:** JANA REICHERT PHOTOGRAPHY | [WWW.JANAREICHERTPHOTOGRAPHY.DE](http://WWW.JANAREICHERTPHOTOGRAPHY.DE) | **LOCATION:** GREENHOUSE 55 | [WWW.HYDROGAERTNEREI-HOEFER.DE/](http://WWW.HYDROGAERTNEREI-HOEFER.DE/) | **FLORISTIK:** JANA WEIDMANN – BLÜTENATELIER | [WWW.AUSLIEBEZURFLORISTIK.DE/](http://WWW.AUSLIEBEZURFLORISTIK.DE/) | **DEKORATION:** VERZIERT EVENTS | [WWW.VERZIERT-EVENTS.DE/](http://WWW.VERZIERT-EVENTS.DE/) | **HERRENAUSSTATTER:** BEKLEIDUNGSHAUS SCHMIDT OHG | [WWW.WIBBEL.DE/](http://WWW.WIBBEL.DE/) | **RINGE:** TRURINGLOUNGE – EWIGE RINGE | [WWW.EWIGE-RINGE.DE/](http://WWW.EWIGE-RINGE.DE/) | **TRAUREDNERIN:** BIANCA WÖRNER – AGENTUR HERZGUT | [WWW.AGENTUR-HERZGUT.DE/](http://WWW.AGENTUR-HERZGUT.DE/) | **BRAUTMODE:** ZAUBERMOMENTE | [WWW.ZAUBERMOMENTE-DEIN-BRAUTATELIER.DE/](http://WWW.ZAUBERMOMENTE-DEIN-BRAUTATELIER.DE/) | **ACCESSOIRES:** DILA ACCESSOIRES | [WWW.DILAACCESSOIRES.DE/](http://WWW.DILAACCESSOIRES.DE/) | **PAPETERIE:** WATSCHÖNET | [WWW.WATSCHOENET.DE/](http://WWW.WATSCHOENET.DE/) | **HAIR& MAKEUP:** KIRSTEN FRANZ HAIR AND MAKEUP | [WWW.KIRSTEN-MAKEUPARTIST.DE/](http://WWW.KIRSTEN-MAKEUPARTIST.DE/) | **MAKRAMEE:** MRS. MACRAMEE | [WWW.MRSMAKRALEE.DE/](http://WWW.MRSMAKRALEE.DE/) | **LIMOBAR:** ENDSTUFEN CREW | [WWW.ENDSTUFENCREW.DE/](http://WWW.ENDSTUFENCREW.DE/)



# PARTNERSCHAFT

WEIL DU DAS BESTE IN MIR HERVORBRINGST

Wer einen neuen Weg beschreitet, wächst dabei meist ein Stück über sich selbst hinaus. In einer Partnerschaft wachsen wir unweigerlich, und das ist ganz natürlich. Alles auf dieser Welt strebt nach Wachstum: unsere Kinder, die Bäume im Park vor Deinem Fenster, die Blumen auf Deiner Fensterbank, der kleine einäugige Kater, dem Du das Leben gerettet hast. Wachstum ist ein Grundprinzip des Lebens und der Natur. Du selbst und Deine Partnerschaft seid davon nicht ausgenommen.

Wenn etwas wächst und gedeiht, dann gewinnt es auch an Weite. Dich weit zu machen und zu öffnen, wird also eine zutiefst natürliche Bewegung sein, die nicht nur Deinen Partner, Deine Partnerin beglückt, sondern auch das Leben selbst dazu einlädt, sich in Deine Weite hinein zu entfalten.

Es liegt in der Natur der Sache, dass etwas, was sich ausdehnen und entwickeln will, nicht eingengt werden sollte. Das Gegenteil von Weite ist Enge, und Angst ist ein Aspekt von Enge. In einer Partnerschaft könnte diese Angst früher oder später auftauchen. Jemand hat vielleicht Angst, verlassen zu werden, ein anderer befürchtet, nicht gut genug zu sein. Wenn wir der Angst nachgeben, werden unsere Gedanken, Gefühle, Worte und Handlungen weniger förderlich sein.

Wir laufen Gefahr, unseren Partner einzuzensurieren Wachstum bzw. zu behindern. In diesem Fall wird das Leben bei-angeregt, Maßnahmen zu ergreifen, welche die notwendige Weite wieder-herstellen.

Die Weite in unserem Herzen allezeit zu bewahren, ist eine anspruchsvolle Aufgabe. Das, was uns selbst und den anderen begrenzt, wieder zu lösen, ist bestimmt für niemanden leicht. In einer liebevollen Partnerschaft besteht

jedoch vor allem die Chance, sich voller Vertrauen dem anderen zu öffnen. Selbst, wenn wir große Angst verspüren, können wir in diesen vermeintlich „unvollkommenen“ Zustand in Liebe und Geduld angenommen werden.

Wer einem anderen Menschen sein Ja-Wort schenkt, sagt gleichfalls „Ja“ zu dessen persönlichem Wachstum und dessen Entwicklungsweg. Liebende wachsen in einer Partnerschaft nicht nur zusammen, sondern auch als einzelne Individuen.

Der Mensch an unserer Seite kennt nicht nur unsere Knusperseite, sondern ebenso alle kleinen Makel, die wir so gern verstecken möchten. Deshalb kann gerade dieser Mensch uns dabei helfen, uns in unsere eigene Größe hinein zu entwickeln. Es scheint sogar so zu sein, als hätte das Leben uns genau diesen Menschen als „Coach undercover“ geschickt, weil er uns immer wieder liebevoll darauf aufmerksam machen wird, wenn uns unsere negativen Glaubenssätze davon abhalten, in unserer ganzen Vollkommenheit zu strahlen. Gemeinsam mit diesem Coach an unserer Seite sind wir in der Lage, noch viel mehr zu schaffen, als wir es allein jemals könnten. Nicht nur, weil er uns seine Kraft schenken kann, wann immer wir uns selbst schwach fühlen, sondern weil er an uns und unser unendliches Potenzial glaubt!

Wer ist besser geeignet als unser Partner, uns behutsam vor Augen zu halten, dass wir in alten Glaubenssätzen oder Handlungsmustern festhängen? Wer spiegelt uns besser unsere Ängste und Vorbehalte als der, der sie zu spüren bekommt? Was immer uns im Alltag festfahren lässt, unser Partner wird es zuerst bemerken und uns darauf hinweisen. Das ist sein liebevoller Beitrag zu unserem Wachstum. Mögen wir das nie vergessen!

Auszug aus dem Buch „Weil du das Beste in mir hervorbringst – Eine Liebeserklärung an die Zweisamkeit“, Daniela Jost, Lüchow 2019

Tipp von Hochzeitsplanern:  
**Jetzt im Buchhandel!**



Foto: Lars Hammesfahr Photography

## Papeterie für deine Hochzeit online selbst gestalten!

passend zur Karte  
**kostenfreie Webseite**  
erstellen & gestalten



Entdecke mehr



**Freie Gestaltung**

Farben, Schriften, Icons & Grafiken anpassbar



**Höchste Qualität**

modernste Druck- und Veredelungstechniken



**Für unsere Umwelt**

Nachhaltigkeit an oberster Stelle



**Profi-Designservice**

Unterstützung bei der Gestaltung



**HERZKARTEN**

Feines aus Papier

### IMPRESSUM

#### DREAM-Z BY AGENTUR TRAUMHOCHZEIT

**DREAM-Z BY AGENTUR TRAUMHOCHZEIT**  
Inhaberin: Sabine Greiff-Heberle  
| Mozartstraße 7 | 69121 Heidelberg

**VERANTWÖRTLICHE REDAKTEURE**  
Überregionale Berichte:  
Sabine Greiff-Heberle | Mozartstraße 7  
| 69121 Heidelberg  
Daniel Peulen | Humboldtstr. 204 |  
45149 Essen

**REGIONALE REDAKTEURE**  
Giuliana Presti

**WEITERE REDAKTEURE**  
Glamour meets nature: Agentur Traumzeit  
Mecklenburg-Vorpommern/Hamburg

Tiny Wedding – Hochzeit im kleinsten Kreis:

Agentur Traumhochzeit Leipzig (ehem.)  
| Stephanie Langer

Freie Trauung: Agentur Traumhochzeit  
Mannheim | Jessica Piroth

Checkliste Hochzeit im Freien: Agentur  
Traumhochzeit München-Schwabing |  
Theresia Holt

Entertainment: Agentur Traumhochzeit  
(ehem. München) | Nadja Dotzauer

Destination Wedding (Hochzeit an  
fernen Orten): Agentur Traumhochzeit  
Tirol | Friederike Krüsemann

Tiny Winter Wedding: Agentur Traumhoch-  
zeit Mecklenburg-Vorpommern

| Katja Schönborn

Destination Wedding (Dänemark):  
Agentur Traumhochzeit (ehem. Schles-  
wig-Holstein) | Heidi Manewald

Nachhaltig Heiraten: Agentur Traumhoch-  
zeit (ehem. Stuttgart/Böblingen) | Viola  
Dreyer & Franziska Diegeler

Partnerschaft: Daniela Jost  
| www.danielajost.de

**BILDNACHWEISE**  
Titel: Lisa Bössen – Lisas Art  
| www.hochzeitsfotos-bonn.de

Et weitere Fotografen jeweils an Bild bzw.  
Bericht benannt.

Druck:  
Printiamo – Susanne Fuhrmann  
Brunnenstrasse 40, 53347 Alfter

Gestaltung: Andrea Berger  
| www.unserehochzeitskarten.de  
| grafik@agentur-traumhochzeit.de

Nachdruck – auch auszugsweise – von  
Beiträgen innerhalb der gesetzlichen  
Schutzfrist nur mit ausdrücklicher  
Genehmigung des Verlages. Namen oder  
mit Initialen gekennzeichnete Artikel  
geben nicht in jedem Fall die Meinung der  
Redaktion wieder. Alle Rechte vorbehalten.  
Trotz journalistischer Sorgfalt wird für Ver-  
zögerungen, Irrtümer oder Unterlassungen  
keine Haftung übernommen.



# Agentur Traumhochzeit

♥ Weddingplaner aus Leidenschaft

SEINE FREUDE IN DER FREUDE  
DES ANDEREN FINDEN,  
DAS IST DAS GEHEIMNIS DES GLÜCKS.

————— GEORGES BERNANOS —————

Foto: [www.hochzeitslicht.de](http://www.hochzeitslicht.de)

**Deutschlands größte Agentur für Hochzeitsplanung.**

Vereinbart einfach einen Termin für ein unverbindliches und kostenloses Beratungsgespräch!



Fotos: [www.anjaschneemann.com](http://www.anjaschneemann.com)



Agentur Traumhochzeit – Zentrale • 06221 728 18 45 • [info@agentur-traumhochzeit.de](mailto:info@agentur-traumhochzeit.de)  
Euren persönlichen Hochzeitsplaner vor Ort findet ihr unter:

**[www.agentur-traumhochzeit.de](http://www.agentur-traumhochzeit.de)**