

Dream-Z

DEIN HOCHZEITSMAGAZIN

BY *Agentur Traumhochzeit*

BAYERN

DESTINATION SÜDTIROL

HEIRATEN IN DEN WEINBERGEN

ZAUBERHAFTE HERBSTHOCHZEIT

TIPPS UND INSPIRATIONEN

MEN'S CORNER

ALLES, WAS MÄNNER WISSEN SOLLTEN

INSPIRATION PUR

STYLED SHOOTS &

REAL WEDDING STORIES

STYLED SHOOTS

IDEEN, INSPIRATION, TIPPS UND PLANUNGSHILFEN



SPRING WEDDING

... 28|29 Die Farben des Frühlings



HEIRATEN IN TRACHT

... 30|31 Eine herbstliche Trauung im Freien



WHITE QUEER WEDDING

... 32|33 Eine freie Trauung auf dem hohen Darsberg



AMETHYST

... 34|35 Unique Wedding



GOLDEN GLAM

... 36|37 Swinging Twenties



URBAN MUNICH

... 38|39 Central City Love



Fotonachweise: s. folgende Seiten am jeweiligen Shooting

HERZLICH WILLKOMMEN

ZU UNSEREM HOCHZEITSMAGAZIN DREAM-Z

DAS SIND WIR:

EURE HOCHZEITSPLANERIN FÜR: München Neuhausen-Nymphenburg
Peggy Will

Inhaberin | Hochzeitsplanerin | Traurednerin

Mobil: 0157 39 66 22 18

p.will@agentur-traumhochzeit.de

www.agentur-traumhochzeit.de/muenchen-neuhausen-nymphenburg

EURE HOCHZEITSPLANERIN FÜR: die Oberpfalz in Regensburg,
Neumarkt, Amberg und Schwandorf

Meike Höhne

Inhaberin | Hochzeitsplanerin | freie Rednerin

Mobil: 0176 30 18 01 08

m.hoehne@agentur-traumhochzeit.de

www.agentur-traumhochzeit.de/regensburg

EURE HOCHZEITSPLANERIN FÜR: den Großraum Nürnberg

Kerstin Franke

Hochzeitsplanerin

Mobil: 0176 85 99 34 53

k.franke@agentur-traumhochzeit.de

www.agentur-traumhochzeit.de/nuernberg

www.agentur-traumhochzeit.de/regensburg

EURE HOCHZEITSPLANERIN FÜR: Nürnberg und Umgebung

Christine Reim

Inhaberin | Hochzeitsplanerin | gepr. Fachwirtin Marketing (IHK)

Mobil: 0157 37 29 44 12

c.reim@agentur-traumhochzeit.de

www.agentur-traumhochzeit.de/nuernberg

Liebes Brautpaar,

herzlichen Glückwunsch zu eurer Verlobung!

Wir wissen, wie aufregend, spannend, magisch und emotional eine Hochzeitsplanung ist. Wir wissen aber auch, dass so einige To-dos nun auf euch warten, während ihr auf euren großen Tag hinfiebert. Daher freuen wir uns sehr, dass euch unser Dream-Z erreicht hat und wir euch mit ordentlich Inspiration, wertvollen Tipps und Tricks sowie ganz viel Hochzeitstalk bei eurer Hochzeitsplanung unterstützen können! Denn Hochzeiten sind unsere Leidenschaft. Egal ob kirchlich oder frei, bunt oder schlicht, elegant oder extravagant, wir lieben es, unserer Kreativität freien Lauf zu lassen und unseren Brautpaaren eine einzigartige sowie individuelle Hochzeitsfeier zu gestalten. Lasst euch also auf den folgenden Seiten von unserer Erfahrung unter die Arme greifen, lasst all die wunderschönen Hochzeitskonzepte auf euch wirken und taucht in all die Möglichkeiten ein, die euch nun erwarten.

Wir wünschen euch von Herzen ganz viel Spaß!

Eure

Peggy, Meike, Kerstin und Christine

FOLGT UNS:

FACEBOOK & INSTAGRAM



[www.facebook.com/
AgenturTraumhochzeit](http://www.facebook.com/AgenturTraumhochzeit)



[www.instagram.com/
agentur_traumhochzeit/](http://www.instagram.com/agentur_traumhochzeit/)

INHALT

PLANUNG

- ... 04|05 Weddingplaner privat
- ... 11 Warum ein Weddingplaner?
- ... 08 Freie Redner – Vorstellung unserer Hochzeitsredner
- ... 14 Gut zu wissen – Tipps für die Standesamtliche Trauung
- ... 15 Entertainment – um eure Gäste auf der Hochzeit zu beschäftigen
- ... 16 Vorspiel: JGA – Aktuelle Trends
- ... 18 Fotografenwahl – Wie finde ich den Fotografen, der zu mir passt?
- ... 22 Budget Checkliste
- ... 23 Notfallbox
- ... 44 Kinder als Hochzeitsgäste
- ... 46 Hochzeit mit Hund
- ... 48 Sitzplatzordnung

INSPIRATION

- ... 12 Der Vorsteckring – Der kleine Bruder des Eherings
- ... 17 Ein Boudoir-Shooting

- ... 24|25 Hochzeit in Südtirol – Destination Weinberge
- ... 26|27 Hochzeitslocation – Anetseder Wirtshauskultur
- ... 40-43 Men's Corner: Styling Trends, Junggesellenabschied
Tipps zum Anziehen
- ... 47 Zauberhafte Herbst-Hochzeit – und was dazu gehört
- ... 49 Elopement Hochzeit – Hochzeit im kleinsten Kreis
- ... 50 Honeymoon – eure Zeit zu zweit nach dem großen Tag

EXPERTENTIPPS

- ... 06|07 Ein Blick hinter die Kulissen –
Die Zentrale der Agentur Traumhochzeit stellt sich vor
- ... 09 Dream-Z trifft Isabella Dietl – Freie Traurednerin: Herzpoetin
- ... 10 Dream-Z trifft Jana Kaiser – Hochzeitssängerin
- ... 13 Eheringe – Brauchtum und Trend
- ... 19 Dream-Z trifft Terry Kern – Hochzeitsfotografin
- ... 20|21 Zeremonienmeister
- ... 45 Dream-Z trifft Anne und Stephan Herold – incredible

WEDDINGPLANER PRIVAT

ABOUT ME

Meike

Hi, ich bin Meike,

31 Jahre alt und seit Anfang 2020 Teil der Agentur Traumhochzeit. Ich betreue das Gebiet rund um Regensburg und plane Traumhochzeiten in der ganzen Oberpfalz. Dabei bin ich spezialisiert auf Freie Trauungen und Freie Reden, denn die Trauung am Tag der Hochzeit ist für mich persönlich ein absoluter Höhepunkt.

Warum bist du vernarrt in Hochzeiten?

Eine Hochzeit ist ein Fest der Liebe und es ist jedes Mal aufs Neue unheimlich schön zu sehen, wie Menschen aus allen Ecken zusammenfinden, um die Liebe zweier Menschen zu feiern. Für mich ein sehr besonderer und emotionaler Grund, um ein perfektes Fest zu planen.

Was ist dein liebster Teil der Hochzeitsplanung?

Ich liebe es, das Konzept für das Brautpaar zu erstellen, sodass sich ein roter Faden durch die komplette Planung zieht. Angefangen bei der Papeterie, über die Dekoration und Floristik, bis hin zu den kleinen feinen Details am Tag der Hochzeit. Die Erstellung des Moodboards macht mir besonders viel Freude, da das Brautpaar zum ersten Mal dieses Glitzern in den Augen hat, weil sie sich vorstellen können, wie es am Tag der Hochzeit aussehen kann.

Wann verdrückst du ein Tränchen am Tag der Hochzeit?

Ganz klar bei der Trauung! Vor allem wenn Braut und Bräutigam sich dazu entschieden haben, sich eine persönliche Liebeserklärung vor all ihren Liebsten aufzusagen, werde auch ich immer wieder emotional.

Wenn du keine Hochzeitsplanerin wärst, was wärst du dann?

Mein Herz schlägt für Tiere, ganz besonders für Tiere in Not. Ich habe selbst zwei Straßenhunde adoptiert, die mit mir zusammenleben. Ich hätte also bestimmt eine eigene Auffangstation oder würde mich zumindest mehr in



Foto: Feel the Moment Photography – Dilara Bol

diesem Bereich engagieren.

Wo findet man dich?

Im Herzen von Neumarkt, zwischen Nürnberg und Regensburg. Ich habe hier ein kleines Büro, in dem ich meine Brautpaare gerne empfangen. Mittlerweile läuft aber auch vieles über Zoom, sodass wir auch über eine gewisse Distanz gut miteinander planen können. Und wenn ich mal nicht am Schreibtisch sitze oder am Wochenende auf Hochzeiten tanze, dann findet man mich im Wald mit meinen zwei Hunden.

Was macht dich einzigartig?

Mein nie endender Optimismus.

Peggy

Hallo ihr Lieben, ich bin Peggy,

34 Jahre alt und betreue Paare im Raum München. Gerne plane ich eure Traumhochzeit in der Region oder auch im nahen und fernen Ausland.

Auch wenn ihr eine Traurednerin sucht, bin ich für euch weltweit unterwegs.

Warum bist du vernarrt in Hochzeiten?

Eine Hochzeit ist für mich wie ein Siegel der Liebe zweier Menschen. Dieser Moment, in dem zwei Verliebte beschließen, auf ewig füreinander da zu sein, bereitet einfach immer wieder Gänsehaut.

Bei jeder Hochzeit werden aus zwei Familien eine große und das schreit förmlich nach einem riesigen Fest.

Was ist dein liebster Teil der Hochzeitsplanung?

Puh, das lässt sich so pauschal gar nicht sagen. Ich finde es immer unheimlich spannend, die Paare kennenzulernen und zu sehen, wohin die Planungs-Reise geht.

Allerdings ist jeder weitere Schritt in Richtung Traumhochzeit ein toller Moment. Die Hochzeit wird für die Paare immer greifbarer, die Spannung wird spürbarer und die Freude auf den großen Tag steigt mehr und mehr an.

Wann verdrückst du ein Tränchen am Tag der Hochzeit?

Eins? Haha... mindestens 3!

Wenn die Braut mit dem Papa um die Ecke kommt und der Bräutigam sie zum ersten Mal sieht, dann habe ich schon zwei Tränen verdrückt. Wenn die beiden sich dann noch vor allen Gästen ein Eheversprechen geben, verdrücke ich auch wieder ein Tränchen.

Wenn du keine Hochzeitsplanerin wärst, was wärst du dann?

Im Leben vor der Hochzeitsplanung war ich Empfangsleitung in einem Münchner Viersternehotel. Hätte ich mich nicht selbst immer wieder angestoßen, mich selbstständig zu machen, wäre ich sicherlich noch dort.



Foto: Andreas Fasold

Oder ich würde Meike in ihrer Auffangstation unterstützen, da auch ich einen Straßenhund meinen treuen Begleiter nennen darf.

Wo findet man dich?

Direkt in München, in der Nähe des Westparks, unweit vom Schloss Nymphenburg. Ich arbeite vor allem im Home Office, da ich hier alles habe, was ich benötige. Meine Treffen mit meinen Brautpaaren finden in unseren Lieblingsrestaurants oder -cafés statt, sodass gleich eine Wohlfühlatmosphäre entsteht.

Was macht dich einzigartig?

Ich kann mich besonders schnell in Menschen hineinversetzen und mitfühlen. Gerade in der aufregenden Zeit der Hochzeitsplanung helfe ich dadurch den Paaren, die Spannung zu nehmen.

WEDDINGPLANER PRIVAT

ABOUT ME

Kerstin

Hallo, ich bin Kerstin

und betreue Brautpaare im Großraum Nürnberg-Regensburg. Ich bin aber auch dafür da, Hochzeiten im restlichen Teil von Bayern, in Österreich, auf Mallorca oder in Kroatien zu planen.

Warum bist Du verrückt in Hochzeiten?

Nichts bereichert mich mehr, als an den Hochzeitstagen in die glänzenden, staunenden und begeisterten Augen meiner Brautpaare zu sehen und das Strahlen hervorzuzaubern.

Die Hochzeiten sollen etwas ganz Besonderes sein. Gefüllt mit Momenten, an die sich jeder gerne erinnert. Das ist meine Motivation.

Was ist Dein liebster Teil der Hochzeitsplanung?

Am liebsten stürze ich mich in die Locationsuche für meine Brautpaare. Es gibt so viele tolle Hochzeitslocations allein in Bayern und es ist auch immer wieder schön, neue zu entdecken, die ich bis jetzt noch nicht kannte. Mit jedem Brautpaar gestaltet sich die Suche neu, da es immer ganz individuelle Voraussetzungen und Wünsche gibt.

Wann verdrückst Du ein Tränchen am Tag der Hochzeit?

Definitiv bei emotionaler Musik während der Trauung und vor allem auch, wenn beide sich ihre persönlichen Liebesbekenntnisse vortragen. Beides in Kombination gibt dann auch zwei Tränchen!! Letztlich ist das Ja-Wort bei der Trauung auch die Kirsche auf der Sahne der vorangegangenen Hochzeitsplanung. Eine Zeit, die meist mehr ist als eine reine Geschäftsbeziehung. Wenn man dann noch Teil sein darf, am wichtigsten Tag, inmitten der Herzensmenschen des Brautpaares, bleibt die emotionale Seite einfach nicht aus.

Wenn Du keine Hochzeitsplanerin wärst, was wärst Du dann?

Planerische, kreative und organisatorische Aufgaben sind schon lange Teil meines Berufslebens. Der Businessplan für die Hochzeitsplanerin lag bereits 2003 schon in meiner Schublade. Wie das Leben aber so spielt, kamen erstmal andere Themen in mein Leben. Daher freue mich umso mehr inzwischen



Foto: Kerstin Franke

doch hier richtig angekommen zu sein.

Wenn Geld keine Rolle spielen würde im Leben, würde ich in der Kinderkrippe arbeiten. Ich liebe Kinder und ich finde es so toll, was man sich von diesen kleinen Wesen immer wieder abschauen kann.

Wo findet man Dich?

Ich wohne mit meinem Sohn ruhig am Ortsrand einer kleinen Gemeinde südlich von Nürnberg. Ich liebe die Ruhe hier, die zwitschernden Vögel und ab und zu sehe ich hier auch Rehe auf den Feldern. Im Sommer arbeite ich gerne von der Terrasse aus und genieße die Sonne.

Was macht dich einzigartig?

Ich bin Planungs Freak, Zahlenliebhaberin und Listenjunkie – Ich bin kreativ und habe immer viele Ideen – Ich bin ein Familienmensch – Ich bin unkompliziert und für ein gutes Miteinander zu haben – Menschlichkeit, Authentizität und Aufrichtigkeit finde ich wertvoll – Ich liebe Sushi – Habe schon einiges an Berufs- und Lebenserfahrung hinter mir – Meine Brautpaare kann ich schnell gut einschätzen, wie sie sich ihre Traumhochzeit vorstellen.

Christine

Hallo ihr Lieben, ich bin Christine,

Inhaberin der Agentur Traumhochzeit Nürnberg.

Ich bin 32 Jahre alt und brenne für tolle Momente in schöner Atmosphäre mit Menschen, die zusammen die Liebe und das Leben feiern.

Warum bist Du verrückt in Hochzeiten?

Ein Tag, der vom leckeren Essen bis zur emotionalen Musik alles bietet – hier sind die schönsten Eindrücke vereint. Alle wichtigen Menschen sind da, um die Zukunft des Hochzeitspaars zu feiern. Es gibt nichts, was auf einer Hochzeit fehlt, um glücklich und erfüllt in den neuen Lebensabschnitt zu starten.

Was ist Dein liebster Teil der Hochzeitsplanung?

Wenn das Paar seine perfekte Location findet, werden die Pläne richtig konkret. Wir können vor Ort zum ersten Mal innere Bilder vom großen Tag vor uns sehen: wie die Deko sein wird, wo die Trauung stattfinden soll, das Paar beim Hochzeitstanz. Ab diesem Moment starten wir in die Umsetzung des Gesamtbilds.

Wann verdrückst Du ein Tränchen am Tag der Hochzeit?

Ich weine grundsätzlich bei emotionalen Songs und kleinen Momenten, in denen ich einen Blick zwischen den zwei Menschen sehe, in dem ihr ganzes Glück und ihre Liebe zu spüren sind.

Wenn Du keine Hochzeitsplanerin wärst, was wärst Du dann?

Floristin, Musikerin, Therapeutin, Gastronomin – mir würde vieles einfallen.



Foto: Tania Yoko Fotografie

Wo findet man Dich?

Man findet mich in Abenberg, wo ich zusammen mit meinem Freund lebe. Für meine Paare rund um Nürnberg bin ich flexibel und komme auch gerne zu euch.

Was macht dich einzigartig?

Meine Offenheit dafür, meinen Horizont zu erweitern und Neues zu entdecken.

EIN BLICK HINTER DIE KULISSEN

— DIE ZENTRALE DER AGENTUR TRAUMHOCHZEIT STELLT SICH VOR —



Sabine, du bist die Inhaberin der Agentur Traumhochzeit – Europas größter Agentur für Hochzeitsplanung – was ist deine berufliche Leidenschaft?

Meine erste große Leidenschaft sind Hochzeiten und die Menschen, die sie feiern. Wir lieben es, unsere Brautpaare auf dem Weg zum JA-Wort zu begleiten, aber es ist auch eine große Verantwortung, denn eine Hochzeit zu planen erfordert neben dem richtigen Gespür für Ästhetik und Trends auch eine große Portion Geduld, Kontakte und Professionalität.

...und deine zweite Leidenschaft? Ganz klar modernes Unternehmertum und Mentoring. Ich liebe es, neue Prozesse und Ideen zu kreieren und im Unternehmen umzusetzen – das kommt wohl aus meiner Zeit als Unternehmensberaterin. Genauso wichtig ist es mir aber auch, als Mentorin unsere Franchisenehmer:innen in ihren persönlichen und beruflichen Entwicklungen zu unterstützen oder neue Partner:innen in ihrem Entscheidungsprozess zu begleiten.

Kannst du uns Infos zum Franchisesystem der Agentur Traumhochzeit geben?

Ja klar, grundsätzlich würde ich sagen, dass wir kein klassisches Franchisesystem sind bei dem alles schön konform nach „Schema F“ abgewickelt wird, sondern bei uns steht die Individualität, das Miteinander und der kreative Austausch im Fokus unseres Franchisegedankens. Trotz Selbstständigkeit, Teil eines großen Ganzen zu sein und gemeinsam einer Vision zu folgen, das ist es, was uns zum Marktführer in der Hochzeitsplanung gemacht hat. Mein Leitgedanke ist: „We are Family“ – hochzeitsverrückt und individuell, denn jede:r Franchisepartner:in ist unterschiedlich und bringt ihre/seine Stärken mit in die Agentur. Es liegt an uns, diese zu erkennen und bestmöglich zu fördern. Es ist so wichtig, dass wir unsere Potenziale und Talente ausleben können und unsere Leidenschaft zum Beruf machen, aber für viele ist der Schritt in die Selbstständigkeit auch mit vielen Fragezeichen verbunden – dort helfen wir gerne mit unserer Erfahrung und Expertise.

Wie unterstützt ihr in diesem Gründungsprozess?

Wir begleiten mit einer individuellen Gründungsberatung und unserem Know-How aus 15 Jahren Erfahrung. Wir bieten eine schlüsselfertige Selbstständigkeit unter unserer etablierten Marke, d.h. kurz nach dem Start hat die/der neue Partner:in, alles was sie/er benötigt, um erfolgreich am Hochzeitsmarkt aktiv zu werden, denn neben einem professionellen und individuellen Auftritt auf der Homepage, erhält die/der Partner:in auch eine

fundierte Einarbeitung, sowie ein umfassendes Starterkit mit Planungs-, Vertrags- und Marketingvorlagen. Dies bedeutet einen Zeitvorsprung von ca. 2 Jahren gegenüber einer Eigengründung.

Daniel, du bist der Franchise-Director der Agentur Traumhochzeit – Was sind deine Aufgaben?

Als Franchise-Director bin ich in erster Linie für die Betreuung sowie die Aus- und Weiterbildung unserer bestehenden Franchisepartner:innen zuständig. Der Startschuss fällt für neue Partner:innen immer mit einer intensiven, mehrwöchigen Einarbeitungsphase, in der sie von mir nicht nur die Basics der Hochzeitsplanung lernen, sondern auch ganz viele Einblicke in die Welt der Hochzeiten erhalten, die garantiert so in keinem Lehrbuch stehen. Mir ist es schon während der Einarbeitung wichtig, nicht nach einem vorgefertigten Muster vorzugehen, sondern unseren Franchisepartner:innen einen realistischen Eindruck ihrer zukünftigen Arbeit zu vermitteln.

Auch über die Einarbeitung hinaus bin ich Ansprechpartner für alle Hochzeitsplaner:innen aus unserem Team. In regelmäßig stattfindenden Workshops, Seminaren und Videokonferenzen, vernetze ich mich mit unseren Franchisepartner:innen, um immer einen Überblick darüber zu haben, was in der Agentur los ist und um das Wissen unserer Planer:innen immer auf einem aktuellen Stand zu halten. Die Trends in der Hochzeitsbranche verändern sich rasend schnell.

Ich bin außerdem – gemeinsam mit Sabine – Ansprechpartner für alle, die sich für eine Selbständigkeit als Hochzeitsplaner:in interessieren und diesen Weg gerne mit uns gehen möchten. Interessierte begleite ich durch den gesamten Bewerbungsprozess vom Erstgespräch bis zur finalen Vertragszeichnung und Sorge dafür, dass keine Frage unbeantwortet bleibt.

Wie bist du zur Agentur gekommen?

Ich habe Eventmanagement studiert, da es schon immer mein Traum war „irgendwas mit Veranstaltungen“ zu machen. Dass es Hochzeiten geworden sind, verdanke ich einer glücklichen Fügung während der Planung meiner eigenen Hochzeit. Dort hatte ich bereits 2014 Kontakt zur Agentur Traumhochzeit und als unsere damalige Hochzeitsplanerin Unterstützung für ihr Team gesucht hat, habe ich mich bei ihr als freier Mitarbeiter beworben und in dieser Zeit viele wertvolle Erfahrungen gesammelt, bevor ich das Gebiet, in dem ich bis dahin „nur“ Mitarbeiter war, ganz offiziell als Franchisepartner übernommen habe. Seit zwei Jahren arbeite ich nun, neben der Planung von Hochzeiten im Ruhrgebiet, auch noch als Franchise-Director in unserer Zentrale.

Gibt es auch offene Schulungsangebote?

Uns war es schon immer eine Herzensangelegenheit, unser Wissen und unsere Erfahrung aus über 15 Jahren Hochzeitsplanung weiterzugeben und das nicht nur an unsere Franchisepartner:innen, sondern an alle, die sich für diesen wundervollen Beruf interessieren. Gerade in einem Job, der nach außen hin oftmals als „rosarote Glitzerwelt“ wahrgenommen und daher leider noch immer oft unterschätzt wird, ist es besonders wichtig, Interessierten einen realistischen Einblick zu geben und eine fundierte Ausbildung anzubieten. Daher haben wir bereits vor über 10 Jahren, als eine der ersten Agenturen in Deutschland, damit begonnen, angehende Hochzeitsplaner:innen auszubilden. In Kooperation mit der IHK Düsseldorf bieten wir seit vielen Jahren erfolgreich den IHK-zertifizierten Kurs „Eventmanager- Hochzeit“ an, der vollkommen unabhängig von einer Franchisepartnerschaft ist, um unser Wissen damit einfach für alle zugänglich zu machen. Darüber hinaus bieten wir auch den Workshop „Trauredner:in werden“ an, in dem Sabine und ich mehrmals im Jahr interne und externe Trauredner:innen ausbilden.

10 FAKTEN ZU SABINE:

- Ist in Frankfurt am Main geboren und lebt heute mit ihrer Familie und der Fellnase „Cookie“ in Heidelberg
- Ist seit 14 Jahren glücklich verheiratet und Mama von einem Sohn
- Liebt ihre Familie, ihren Beruf und das Reisen in andere Kulturen...
- ...außerdem Kaffee in allen Varianten, gute Musik und zu einem tollen Essen mit einem guten Glas Wein, sagt sie auch nicht nein
- Lacht gerne und viel, ist herzlich und kreativ
- Entspannt bei Büchern und Filmen mit einem Happy End
- War langjährig tätig als Beraterin im Personal- und SAP-Umfeld
- War 2008 Franchisepartnerin Nummer 3 bei der Agentur Traumhochzeit und ist seitdem im „Auftrag der Liebe“ unterwegs
- Ist zertifizierte Hochzeitsplanerin und seit 2010 auch freie Traurednerin – sie liebt die emotionalen Momente bei einer Trauung
- Hat bereits über 400 Paare "verheiratet" und ihre Leidenschaft zum Beruf gemacht

IHR LEITSPRUCH: „If you can dream it, you can do it“ von Walt Disney bzw. „Alle Träume können wahr werden, wenn wir den Mut haben ihnen zu folgen.“



Sabine Greiff-Heberle – Inhaberin



Daniel Peulen – Franchise Director



10 FAKTEN ZU DANIEL:

- Ist in Essen geboren und ein echtes Kind des Ruhrgebiets
- Ist seit 7 Jahren glücklich verheiratet und stolzer Hunde-Papa
- Reist gerne und möchte unbedingt noch eine Safari und einen Road Trip durch Kalifornien machen
- Hat sechs Monate in den USA gelebt
- Liebt guten Wein, Gin Tonic und Lasagne mit extra viel Käse
- Ist seit über 12 Jahren selbständig
- Seit 2015 Teil der Agentur Traumhochzeit Familie
- Ist nicht nur Hochzeitsplaner, sondern auch leidenschaftlicher Redner für freie Trauungen
- Die besten Ideen für seine Hochzeitskonzepte und Traureden hat er immer unter der Dusche
- Für seine Brautpaare ist ihm kein Weg zu weit. Die Hochzeit mit der bisher weitesten Anreise war in New York

SEIN LEITSPRUCH: „Einfach mal machen, könnte ja gut werden!“

Weitere Infos für dich

- Du möchtest deine Leidenschaft nun endlich zum Beruf machen?
- Du möchtest dein Organisationstalent als Hochzeitsplaner:in unter Beweis stellen?
- Du möchtest Brautpaare als Trauredner:in verzaubern?

Mit unseren Aus- und Weiterbildungsangeboten legst du den Grundstein für deinen erfolgreichen Einstieg in die Hochzeitsbranche. Du profitierst von unserer langjährigen Expertise und startest mit dem Rückenwind der größten Agentur für Hochzeitsplanung!

Scanne einfach den entsprechenden QR-Code und erhalte alle wichtigen Informationen direkt auf dein Handy.

IHK-KURS
EVENTMANAGER-HOCHZEIT



HOCHZEITSPLANER:IN
IM FRANCHISESYSTEM



TRAUREDNER:IN
WORKSHOP



FREIE REDNER

VORSTELLUNG UNSERER HOCHZEITSREDNER



Liebes Brautpaar,

ich bin Meike, eure Traurednerin in der Oberpfalz und in ganz Bayern für euch unterwegs. Eine freie Trauung ist ein ganz besonderer und wichtiger Moment eurer Hochzeit. Eine große Verantwortung, der ich mich gerne stelle. Denn es ist mir eine Herzensangelegenheit, eine Rede für euch zu kreieren, die perfekt zu euch beiden passt und die eure einzigartige, besondere und wunderschöne Verbindung symbolisiert. In unseren gemeinsamen Gesprächen lernen wir uns daher auch richtig gut kennen, sodass ich all eure Wünsche, Besonderheiten und Merkmale kenne. Natürlich koordiniere ich die gesamte Zeremonie, sodass ihr euch um nichts kümmern müsst und einfach nur zuhören und genießen könnt. Mir ist es wichtig, eure Gäste in eure Trauung aufmerksam miteinzubinden, denn eure Liebsten sind aus einem einzigen Grund an diesem Tag an eurer Seite: um eure einzigartige Liebe zu feiern! Daher besprechen wir gemeinsam ein paar Inspirationen, wie wir eure Zeremonie so gestalten, dass jeder an diesem Tag mit einem Lachen und einem Freudentränkchen an der Trauung teilnimmt. Ich freue mich schon unheimlich, euch kennenzulernen und eure Geschichte erzählen zu dürfen!

Von Herz zu Herz,
eure

Meike



Meike Höhne | Hochzeitsplanerin & freie Rednerin | Mobil: 0176 30 1801 08 | m.hoehne@agentur-traumhochzeit.de

Liebe Brautpaare,

ich bin Peggy, eure Traurednerin in München und Umgebung und überall da, wo ihr getraut werden wollt. Ihr habt euch für eine freie Trauung entschieden und ich freue mich, diesen einzigartigen Moment mit euch erleben zu dürfen. Damit meine Rede für euch auch richtig passt, lernen wir uns in gemeinsamen Gesprächen richtig kennen. Eure Geschichte, wie ihr zueinandergefunden habt, eure kleinen Eigenheiten, eure Wünsche und Vorstellungen sind das Material, aus dem ich dann eure Trauredere entwerfe.

Aber nicht nur eine Rede macht eine traumhafte Trauung aus. Zusammen suchen wir auch die perfekte Musik für euch aus, die vor, während und nach der Trauung gespielt werden soll. Ganz nach eurem Belieben planen wir ein paar Hochzeitsrituale ein. Und für die persönlichste aller Noten nehme ich eure Familie, Trauzeugen und Freunde mit ins Boot.

Am Ende soll eure Trauung ein wundervoller, unvergesslicher Moment in eurem Leben sein. Daher ist es mir besonders wichtig, mit Gefühl und Humor diesen zu gestalten, sodass auch eure Gäste die Zeremonie in liebevoller Erinnerung behalten.

Ich freue mich schon sehr, euch kennenzulernen und eure Liebesgeschichte erzählen zu dürfen.

Eure

Peggy



Peggy Will | Hochzeitsplanerin & Traurednerin | Mobil: 0157 39 66 22 18 | p.will@agentur-traumhochzeit.de



Wie bist du zu diesem Beruf gekommen?

Die Magie von Worten hat mich schon immer fasziniert. In Kombination mit den wundervollen Geschichten, die ich bei jedem Brautpaar erzählt bekomme, hat es sich für mich wie eine wundervolle Ergänzung zu meinem Job in der Apotheke angefühlt. Auch dort tragen Worte maßgeblich zum Therapieerfolg bei und können die emotionale Situation eines Menschen positiv beeinflussen. Als Gast bei zahlreichen freien Trauungen hab ich gemerkt: Das ist das Feld, an dem meine Worte am meisten Positivität, Freude und Glück bewirken können.

Wo lebst du und für welche Regionen kann man dich als freie Rednerin buchen?

Ich bin im Landkreis Regensburg zuhause, was auch gleichzeitig mein Haupteinzugsgebiet ausmacht. Generell bin ich aber für Bayern komplett und insbesondere Niederbayern und die Oberpfalz zu buchen.

Was ist für dich der emotionalste Moment während einer Trauung?

Generell ist keine Trauung gleich und bei jeder Hochzeit sind andere Punkte besonders emotional für mich. Mal ein gewähltes Lied, mal der Einzug der Braut, mal ein Gedicht der Kinder. Ganz besonders schön ist es, wenn das Paar entscheidet, sich ein gesprochenes Eheversprechen zu geben und der Partner in aller Intensität und Deutlichkeit gesagt bekommt, aus welchem Grund sich sein Herzensmensch in ihn verliebt und was seine Versprechen für die Zukunft sind.

Wie lange vor einer Hochzeit sollte man dich buchen?

Der optimale Vorlauf für die „großen“ Dienstleister – Location, Trauredner, Fotograf, Band, Caterer – ist eineinhalb bis ein Jahr vor der geplanten Trauung.

Was liebst du so sehr an deinem Beruf?

Ganz klar – die Liebesgeschichte eines einzelnen Paares in eine Erzählung

zu verwandeln! Ein Feingespür für die Dynamik eines jeden Paares zu bekommen und dass ich selbst aus jeder Lebensgeschichte einen persönlichen Input herausnehmen kann.

Was legst du Brautpaaren im Bezug auf eine freie Trauung ans Herz?

Auf ihre Intuition zu hören, egal, ob es Dienstleister, ein gewisser Ablauf oder eine bestimmte Erwartung von Seiten der Familie oder Freunden gibt. Es ist eure Hochzeit, euer Tag und eine freie Trauung lebt davon, dass sie so persönlich wie möglich auf euch zugeschnitten ist.

Gibt es bestimmte Trau-Rituale, die du sehr gerne magst?

Am meisten bereiten mir Rituale Freude, die perfekt auf mein Paar abgestimmt sind und so auch nur einmalig durchgeführt werden. Da darf es gerne auch etwas ausgefallener sein.

Ganz generell finde ich persönlich das Anzünden einer Hochzeitskerze unfassbar stimmig zur Zeremonie der freien Trauung und von der Metapher her sehr aussagekräftig.

3 Facts über dich:

Obwohl ich Regensburg liebe und mich hier absolut heimisch fühle, bin ich im Herzen doch eine waschechte Oberbayerin. Ich rede gern und viel! Was wahrscheinlich meinen Berufen geschuldet ist – jedoch nur bei Menschen, die ich sympathisch finde. Was ich mindestens so liebe wie Geschichten zu kreieren, ist das Ausprobieren neuer Rezepte! Ich koche wahnsinnig gern!



Herzpoetin

Als "Herzpoetin" ist es meine Berufung und meine Leidenschaft, einem besonderen Tag in eurem Leben die richtige Magie zu geben. Mit Worten lassen sich Emotionen malen und Bilder beschreiben, als eine Poesie des Herzens.



Ich unterstütze euer Fest je nach Wunsch gern in bayerischer Mundart oder auf hochdeutsch.

ISABELLA DIETL
Freie Rednerin



Eure Traurednerin



Kontakt: Isabella Dietl • Lanzlbogen 5 • 93155 Hemau
Mobil 0170-3666257 • isabella-dietl@gmx.de



Wie bist du zu diesem Beruf gekommen?

Gute Frage. Ich wollte schon immer Sängerin oder Schauspielerin werden. Naja, was sich kleine Mädchen halt so wünschen. Daher singe ich eigentlich schon immer. Anfangs als Dreikäsehoch für die Uroma, die sich immer so darüber gefreut hat. Ich möchte hier an dieser Stelle kurz erwähnen das meine Uroma Musiklehrerin war und mein Vater ebenfalls Musik gemacht hat, daher war ich schon immer irgendwie von Musik umgeben. Später als Teenager lernte ich 6 Jahre Keyboard spielen und sang dann irgendwann dazu, entschied mich aber letztendlich mich nur auf den Gesang zu konzentrieren und stellte das Keyboard wieder weg. Mit Anfang 20 war es dann soweit, ich kam in eine Band die professionell und regelmäßig auftrat. Hier habe ich die größten musikalischen und persönlichen Entwicklungen gemacht. Langsam begriff ich das es durchaus realistisch ist den Beruf als Sängerin weiter zu verfolgen. 2015 war es dann soweit. Ich kündigte meinen Job und versuchte mein Glück als „Vollzeitsängerin“. Und jetzt 7 Jahre später bereue ich nichts. Im Gegenteil. Es ist der Beruf der am besten zu mir passt und in dem ich voll und ganz Ich sein kann. Was die Schauspielerei betrifft war das in der Realität nix für mich. **lach**

Wo bist du zuhause und für welche Regionen kann man dich buchen?

Ich wohne in Cadolzburg (Landkreis Fürth), ca. 20 km von Nürnberg entfernt. Buchbar bin ich in einem Umkreis von ca. 150 km. Zum Beispiel Erlangen, Forchheim, Bamberg, Ansbach, Würzburg, Regensburg, Dinkelsbühl, Rothenburg ob der Tauber, Treuchtlingen, Oettingen in Bayern, Neumarkt i.d.Obpf., Amberg usw. Weitere Anfahrten prüfe ich aber auch gerne auf Anfrage.

Gibt es eines oder mehrere bestimmte Lieder, die sich die Brautpaare immer wieder wünschen in den letzten Jahren?

Ja, natürlich. Die Brautpaare sind immer wieder fasziniert von: You are the reason, Beautiful in white, You raise me up, Liebe meines Lebens, Ein Teil von meinem Herzen, Stand by me, A thousand years, Bis meine Welt die Augen schließt u.v.m. Ich freue mich, wenn die Playlist frischen Wind bekommt.

Wie lange vor einer Hochzeit sollte man dich buchen?

Es ist empfehlenswert 1 Jahr im Voraus zu buchen, vor allem für Sommer-Samstage um die Mittagszeit. Dann geht man auf Nummer sicher und kann sich ganz entspannt der Planung mit Songauswahl widmen. Und es ist noch genügend Zeit Wunschlieder einzuplanen und einzustudieren.

Was liebst du so sehr an deinem Beruf?

Ich singe wahnsinnig gerne. Das ist schon mal Nummer eins. Ich liebe daran vor allem, dass ich Menschen mit meiner Stimme berühren und auf eine unerwartete emotionale Reise mitnehmen darf. Livegesang zaubert eine ganz besondere Atmosphäre und ich liebe es damit zu spielen und letztendlich

auch mir selbst sehr oft ein schönes Erlebnis zu gönnen.

Was legst du Brautpaaren in Bezug auf ihre Musikauswahl ans Herz?

Es ist immer gut sich von seinem Herzen leiten zu lassen. Daher sollten die Paare immer die Lieder aussuchen, die ihnen am Herzen liegen und etwas bedeuten. Vor allem um den Hauptmoment herum ist das besonders schön. Vielleicht ein leichtes oder fröhlicheres Lied zwischendurch in die Zeremonie einbauen schafft Abwechslung zu der vielen Romantik.

Kann man dich auch für andere Veranstaltungen buchen?

Mein Schwerpunkt sind im Moment Trauungen, Sektempfänge & Kaffee und Kuchen. Aber man kann mich auch für Taufen und Trauerfeiern buchen. Oder auch mal als Geburtstags-Minikonzert oder ähnliches.

Wie viele Lieder darf sich das Brautpaar für die Trauung aussuchen?

Das kommt immer darauf an welche Art von Trauung es ist. Eine übliche standesamtliche Trauung, die i.d.R. nicht so lange dauert, kommt meist mit ca. 3 Liedern aus. Bei einer kirchlichen Trauung reichen ca. 4 Lieder, da ggf. noch Kirchenlieder Teil des Gottesdienstes sind. Eine freie Trauung kommt mit 4-5 Liedern aus. Es ist aber eigentlich sehr individuell. Ich empfehle hier auf eine Ausgewogenheit zwischen Musik und Reden zu achten.

Singst du das Lieblingslied des Brautpaares, auch wenn es nicht in deinem Repertoire ist?

Aber klar doch. Auf jeden Fall versuche ich es bestmöglich umzusetzen. Hier prüfe ich gerne ob und wie ich es umsetzen kann. Manche Wunschlieder sind von Ausdruck und Tonart und Arrangement nicht 1 zu 1 auf mich übertragbar. Ich analysiere den Song erst und überlege wie ich ihn umsetzen kann ohne die Strahlkraft des Liedes zu mindern. Ich lasse eine passende Instrumentalbegleitung produzieren und sehr oft entstehen wirklich einmalige Versionen alla „Jana Kaiser“. ;) Und wenn die Muse mich besonders heftig küsst, singe ich sogar ein paar zarte Backing Vocals ein, um dem Lied noch mehr Charme einzuhauchen.

3 Facts über dich:

Immer hungrig nach einem Auftritt (herzhaft & vegetarisch)!

Ich singe nicht unter der Dusche!

Ich habe Humor, kann aber keine Witze erzählen!



Jana Kaiser
SÄNGERIN

WWW.JANA-KAISER.DE



WARUM EIN WEDDINGPLANER!

WESHALB EIN HOCHZEITSPLANER SINNVOLL IST

WAS EIN HOCHZEITSPLANER FÜR EUCH TUT

Zuallererst ist Euer Hochzeitsplaner Eure Stütze, Euer Ordner aller gesammelten Ideen, Eure Inspiration und Euer Vertrauter. Wir nehmen uns Euch an. Eure Wünsche und Vorstellungen nehmen wir und malen in Eure Hochzeit bunt aus.

WAS BEDEUTET DAS ABER GENAU?

Ihr wollt in einem Schloss, einer Scheune oder draußen im Grünen heiraten?
Wir haben eine ganze Auswahl an Locations im Petto und organisieren Euch die Passende!

Ihr seid Euch nicht sicher, welcher Stil zu Euch passt und wie die Dekoration, Eure Einladungen und die liebevollen Details aussehen sollen?
Wir erstellen mit Farbmustern und Beispielen Euer individuelles Moodboard! So werden die ganzen Ideen in Euren Köpfen zu Bildern.

Ihr seid überfordert mit der Auswahl an weiteren Dienstleistern wie Fotografen, Papeterie etc.?
Wir haben im Laufe der Zeit mit verschiedenen Dienstleistern zusammengearbeitet und wissen, wer zu Euch und Eurem Stil passt. Keine Sorge, wir organisieren Euch ein Treffen!

Ihr wollt eine Band? Nein, einen DJ! Oder vielleicht doch ...
Wir können Euch die Entscheidung zwar nicht abnehmen, aber gerne eine Münze werfen oder Pro- und Contra-Listen erstellen! Wichtig ist, mit der Musik steht und fällt die Stimmung.

SAFE-THE-DATE-KARTEN UND EINLADUNGEN SOLLTEN VERSCHICKT SEIN, SOBALD DAS DATUM UND DIE LOCATION FESTSTEHEN.

Passen diese aber zu Eurem Dekokzept?
Wir kümmern uns um die passende Papeterie! Dazu gehören nämlich auch Kirchenhefte, Menü- und Sitzplatzkarten, ein Tischplan und Danksagungen.

APROPOS KIRCHE: WIR HABEN BISHER ZWAR EURE FEIER EIN WENIG BELEUCHTET, ABER WAS IST EIGENTLICH MIT DER ZEREMONIE?



Foto: Kerstin Franke



Foto: Feel the Moment Photography – Dilara Bal



Foto: NEON-Photography



Foto: Patrick Will

Wollt Ihr nach dem Standesamt oder der Kirche eine freie Trauung? Habt Ihr dafür schon einen Redner?

Wir haben einen eigenen Pool an Traurednern und haben viele Connections zu zauberhaften Menschen, die eine wundervolle Rede für Euch abhalten werden.

Gibt es Rituale für die Trauung, Entertainment für die Gäste, Spiele am Abend und ein Feuerwerk?

Jeden dieser einzelnen Punkte nehmen wir Euch in der Planung ab! Sicher, die Entscheidung liegt bei Euch, aber Ihr spart Euch jede Menge Zeit und Nerven.

Ihr wollt nicht ständig allen sagen, wo sie stehen sollen?

Richtig so! Es ist Euer Tag! Ihr genießt die Zeit und feiert mit Euren Gästen. Wir kümmern uns hinter den Kulissen um den Rest.

Ihr fragt Euch, was das alles kostet und wollt nicht das Sparschwein plündern?

Keine Sorge, wir haben Euer Budget im Blick und somit spart Ihr!

Ihr hättet nicht gedacht, dass Ihr an so vieles denken müsst?

Ja, dabei können viele Fehler passieren. Hochzeitsplanung kann Spaß machen, aber einem auch Unmengen an Zeit rauben. Diese Zeit solltet Ihr für Euch nutzen!

Überlegt Euch, wie Eure Hochzeit aussehen soll und denkt dran:
„HEIRATE NICHT IRGENDWIE, SCHLISSLICH HEIRATEST DU NICHT IRGENDWEN!“

DER VORSTECKRING

DER KLEINE BRUDER DES EHERINGS

Ein Verlobungsring besiegelt die Verlobung zweier Menschen und hat daher einen ganz besonderen Wert. Doch was passiert nach der Hochzeit mit dem Ring? Lange Zeit ist der emotional wertvolle Verlobungsring in einer Schatulle verschwunden. Viel zu schade, wie wir finden. Daher erfreuen wir uns an dem Trend aus den USA. Dort wird der Verlobungsring auch nach der Hochzeit als Vorsteckring getragen. Ursprünglich sollte damit verhindert werden, dass der Trauring vom Finger rutscht. Wird der Verlobungsring passend gewählt, dient er als optische Verschönerung. Eine Symbiose mit dem Ehering.

DIE VORTEILE EINES VORSTECKRINGS

Ein Aufsteckring kann den eigentlichen Ehering deutlich aufwerten, wenn er harmonisch und passend gewählt wird. Außerdem müssen Verliebte in dieser Kombination keine Abstriche machen und können beide Ringe tragen. Das Tragen von Verlobungs- und Ehering kann die Symbolik der Verbundenheit zudem noch verstärken.

DER PERFEKTE AUFSTECKRING

Damit der Vorsteckring zum Trauring passt, sollten beide Ringe zueinander passen. Achtet darauf, dass das Material und die Form einheitlich sind. Vor allem Ringe mit einer geraden Ringschiene passen sich einander perfekt an. Optisch verschmelzen Ringe mit einer geraden Ringschiene miteinander, so dass es wirkt, als wären Vorsteck- und Ehering eins.

DER BEISTECKRING ALS MORGENGABE

Eine alte Tradition, die fast vergessen wurde, ist die Morgengabe. Die Mor-

gengabe ist das Geschenk, das der Bräutigam seiner Braut am Morgen nach der Hochzeit macht. Modern interpretiert schenken sich Brautpaare nach der Hochzeitsnacht gegenseitig etwas. Wer den Brauch neu aufleben lassen möchte und findet, dass der Verlobungsring nicht perfekt zum Ehering passt, kann seiner Angetrauten einen Vorsteckring schenken.

WEITERE KOMBINATIONSMÖGLICHKEITEN FÜR DEN VERLOBUNGSRING UND DEN EHERING

Sollte sich der Verlobungsring nicht als Beistecker eignen, habt ihr trotzdem die Möglichkeit beide Ringe zusammen zu tragen. Entweder tragt ihr den Verlobungsring weiterhin an der linken Hand und den Trauring an der rechten Hand oder ihr verwendet euren Verlobungsring als modisches Accessoire. Dann könnt ihr den Verlobungsring am Zeigefinger oder an einer Halskette mit einbringen.

Ein Vorsteckring ist eine wunderschöne Idee, um den Ehering noch mehr strahlen zu lassen. Egal, ob es sich hierbei um den Verlobungsring, oder um eine Morgengabe handelt. Der Vorsteckring ergänzt einen Ehering und verstärkt den symbolischen Gedanken, dass ein Ehepaar verbunden ist und zueinander gehört.



Juwelier Sophia - Ihr Trauringspezialist



*In einer Welt,
die sich ständig verändert,
sind Eheringe ein Anker,
der uns an unsere Wurzeln erinnert.*

**Gutschein
10% Rabatt
für den Kauf von Trauringen**

Wasserburger Landstraße 254 - 81827 München - www.juweliersophia.de
Tel.: 089/45671245 - Mobil: 0176/32865145 - E-Mail: Info@juweliersophia.de

Juwelier Sophia



EHERINGE

BRAUCHTUM UND TREND

Juwelier Sophia ist ein kleines Familienunternehmen aus München. Das junge Team setzt auf Persönlichkeit und nimmt sich ausreichend Zeit für jeden Kunden. Sie bieten qualitativ hochwertige Eheringe aus Deutschland zu fairen Preisen an. Hier werden Kunden zu Freunden.

PERSÖNLICHE BERATUNG STEHT BEI UNS AN ERSTER STELLE!

Ihre Eheringe sollen Ihnen Ihr ganzes Leben lang gefallen und Sie an den schönsten Tag Ihres Lebens erinnern. Deshalb wollen wir Ihnen nicht irgendeinen Ring verkaufen, sondern das Unikat, das Sie Ihren Trauring nennen werden!

3D-EHERINGKONFIGURATOR

Der Eheringkonfigurator ermöglicht es Ihnen, Ihre Eheringe ganz nach Ihren persönlichen Vorlieben und Anforderungen zu gestalten. Sie haben die Möglichkeit aus einer Vielzahl von Materialien, Formen und Verzierungen auszuwählen, um Ihre Trauringe einzigartig zu gestalten.

So erhalten Sie ein Einzelstück, etwas das all die wunderbaren Momente Ihrer Liebesgeschichte und Hochzeit einfängt und Sie immer daran erinnern wird. Mit dem QR-Code gelangen Sie direkt zum 3D-Konfigurator. Wir unterstützen Sie jederzeit gerne bei der Erstellung Ihrer Ringe, hierfür einfach telefonisch unter 0176/32865145 oder per Mail an info@juweliersophia.de einen Termin vereinbaren.

TRENDS 2023/24

Es ist schwierig bei Eheringen von Trends zu sprechen, da die Entscheidung nach Ihren perfekten Eheringen genauso individuell wie Ihre Liebesgeschichte ist. An erster Stelle sollte also stehen, dass Ihre Ringe Ihnen langfristig gefallen werden. Trotzdem zeigen wir Ihnen, was aktuell besonders angesagt ist.

DAS COMEBACK KLASSISCHER GOLDRINGE

Sie punkten durch Zeitlosigkeit. Einfache schlichte Goldringe. Schmal und filigran oder mit Brillanten verziert, aus dem zeitlosen Klassiker kann man alles machen. Besonders gut lässt er sich mit einem Vorsteckring kombinieren, so hat man die Wahl je nach Gelegenheit einen oder beide Ringe zu tragen.

AUSGEFALLENE RINGE UND FARBKOMBINATIONEN

Längst gibt es keine Vorschriften mehr wie ein Ehering auszusehen hat. So individuell wie sein Träger soll er sein und die Persönlichkeit widerspiegeln! 1, 2, 3 oder Vierfarbig? Materialmix? Gemustert? Eckig, schräg geschnitten oder ganz rund? Wir ermöglichen Ihnen (fast) alles!

RINGE IM VINTAGE STIL MIT PERLIERTER FUGE

Der Vintage-Stil liegt voll im Trend - auch bei den Eheringen. Die zeitlosen Verzierungen verleihen auch schlichten Ringen etwas ganz Besonderes.



BESONDERE GRAVUREN

Die Ringe sollen ihre Träger miteinander verbinden, auch wenn sie nicht direkt nebeneinander stehen. Was eignet sich dafür besser als eine ganz persönliche Nachricht? Auf Wunsch kann sie sogar mit Ihrer eigenen Handschrift versehen werden.

Auch ich lege Wert auf Nachhaltigkeit, daher habe ich mich entschlossen, meine Eheringe und Schmuckstücke standardmäßig aus recyceltem Gold anzufertigen. Ein großer Vorteil von Edelmetallen ist es nämlich, dass sie sich hervorragend recyceln lassen. Dabei wird das Altgold wieder in seine Reinform gebracht und kann nun neu verarbeitet werden.

Ein zweiter interessanter Gedanke in Richtung Nachhaltigkeit gilt dem Kleinbergbau. Hier wird das Gold nur in zertifizierten Mienen unter Einhaltung umwelttechnischer und sozialer Standards abgebaut. Dieses Gold hat eine lückenlose Lieferkette und kann bis zur Miene zurückverfolgt werden.

Der beliebteste Edelstein bei Eheringen ist der Diamant. Auch hier achte ich darauf, bei vertrauensvollen Händlern einzukaufen, welche dem Responsible Jewellery Council folgen.

Immer mehr im Trend liegen auch synthetische Diamanten. Diese werden im Labor gezüchtet und liegen preislich unter natürlichen Diamanten. Es gibt keinerlei Unterschiede zwischen natürlichen oder synthetischen Diamanten, außer deren Herkunft.

Immer mehr im Trend liegen auch synthetische Diamanten. Diese werden im Labor gezüchtet und liegen preislich unter natürlichen Diamanten. Es gibt keinerlei Unterschiede zwischen natürlichen oder synthetischen Diamanten, außer deren Herkunft.



GUT ZU WISSEN

CHECKLISTE RUND UM EURE STANDESAMTLICHE TRAUUNG

ZEITLICHE FRISTEN

Die Anmeldung erfolgt frühestens sechs Monate vor dem gewünschten Trauungstermin.

Die Niederschrift zur Ermittlung der Ehesfähigkeit ist max. sechs Monate gültig. Eine Mindestfrist gibt es nicht mehr, jedoch beträgt die durchschnittliche Wartezeit in größeren Städten zwischen zwei und sechs Wochen:

DAS ZUSTÄNDIGE STANDESAMT

Grundsätzlich ist das Standesamt des derzeitigen Wohnsitzes oder Aufenthaltsortes zuständig. Besteht kein Wohnsitz oder Aufenthaltsort in Deutschland, ist das Standesamt des letzten Wohnsitzes zuständig.

STANDARDKURKUMENTE (FÜR LEDIGE DEUTSCHE STAATSANGEHÖRIGE)

- gültigen Personalausweis oder Reisepass
- Aufenthaltsbescheinigung der Meldebehörde
- beglaubigte Abschrift des Geburtsurkunde

UNTERLAGEN IN WEITEREN LEBENSITUATIONEN

- Einbürgerungsurkunde
- gemeinsames Kind, Geburtsurkunde
- akademische Grade

UNTERLAGEN FÜR BEREITS GESCHIEDENE

- gültigen Personalausweis oder Reisepass
- Aufenthaltsbescheinigung der Meldebehörde
- Beglaubigte Abschrift der Geburtsurkunde
- Heiratsurkunde aller früheren Ehen
- Nachweis über alle Aufhebungen
- ggf. Sterbeurkunde

UNTERLAGEN FÜR KIND(ER)

- Geburtsurkunde der gemeinsamen Kinder
- Vaterschaftsanerkennung
- Nachweis der Staatsangehörigkeit
- Nachweis des Wohnsitzes der Kinder

EHER ALS 6 MONATE VOR DER TRAUUNG

- Gültigkeit der Personalausweise oder Reisepässe prüfen
- beim Standesamt erkundigen, welche Dokumente erforderlich sind (vor allen Dingen, wenn eine der eheschließenden Personen eine ausländische Staatsangehörigkeit besitzt)
- ggf. einen gemeinsamen Ehenamen besprechen und festlegen
- ggf. Trauzeugen auswählen

NOCH 6 MONATE BIS ZUR TRAUUNG

Entsprechende Dokumente anfordern

immer erforderlich:

- Personalausweis oder Reisepass
- Beglaubigte Abschrift aus dem Geburtenregister (Abschrift darf nicht älter als 6 Monate sein; über das Standesamt im Geburtsort oder auch online erhältlich.)
- Aufenthaltsbescheinigung des Meldeamtes (Bescheinigung darf nicht älter als 14 Tage sein)

erforderlich, falls eine der eheschließenden Personen bereits verheiratet war:

- beglaubigte Abschrift aus dem Geburtenregister (Abschrift darf nicht älter als 6 Monate sein)
- beglaubigte Abschrift aus dem Eheregister mit dem Auflösungsvermerk der Vorehe (Abschrift darf nicht älter als 6 Monate sein)

erforderlich, bei gemeinsamen, in Deutschland geborenen Kindern:

- beglaubigte Abschrift aus dem Geburtenregister des Kindes (Abschrift darf nicht älter als 6 Monate sein)
 - die Eheschließung beim Standesamt (Wohnort) beantragen und Trautermin vereinbaren (dieser wird erst mit der Bestätigung der Anmeldung verbindlich)
- Anmeldetermin zur Eheschließung:
- an die Personalausweise und sonstigen Dokumente denken
 - Besonderheiten besprechen (z. B. individuelles Eheversprechen, Musik etc.)
 - ggf. Sänger oder Musiker für die Trauung anfragen

NOCH 4 MONATE BIS ZUR TRAUUNG

- Aufgaben übertragen (z. B. Sektempfang nach der Trauung)

AM HOCHZEITSTAG

Pünktlich sein! Am besten schon 15 Minuten vor der Trauung vor Ort! mitnehmen:

- Personalausweise (des Brautpaares und die der Trauzeugen)
- Eheringe
- Brautstrauß und ggf. Vase oder Blumenschmuck für den Trausaal
- Stammbuch für die Hochzeitsurkunde
- ggf. CD-Player / Musikbox und persönliche Musikauswahl

DIE TRAUZEUGEN

Trauzeugen sind heutzutage nicht mehr vorgeschrieben, aber natürlich grundsätzlich erlaubt. Wenn man sich für Trauzeugen entscheidet, müssen diese volljährig sein und sich am Tag der Trauung durch einen gültigen Lichtbildausweis ausweisen können.

DIE KOSTEN

Die Kosten (standesamtliche Trauung) sind in der Regel sehr überschaubar und hängen von der Menge der benötigten Dokumente ab.

- Anmeldung der Ehe: ca. 60,- EUR
- Ehe- / Geburtsurkunde: ca. 15,- EUR
- Stammbuch: ca. 15,- bis 30,- EUR
- Beglaubigung der Unterlagen: ca. 15,- EUR pro Stück

Optionale Mehrkosten:

- für das Ja-Wort an einem Freitagnachmittag oder an einem Samstag, verlangen die Standesämter in der Regel einen Aufschlag
- plant ihr einen Doppelnamen zu führen oder benötigt ihr mehrere Exemplare der Heiratsurkunde
- Trauung an einem Wunschort



Foto: Seel-Photodesign

ENTERTAINMENT

UM EURE GÄSTE AUF DER HOCHZEIT ZU BESCHÄFTIGEN

Ihr seid noch auf der Suche nach Ideen, um die Zeit zwischen eurer Trauung und der Feier zu überbrücken oder um eure Gäste zu beschäftigen, während ihr beim Paarshooting mit eurem Fotografen seid? Hier sind unsere Tipps, mit denen garantiert keine Langeweile aufkommt!

PHOTOBOOTH

Nach wie vor ein Dauerbrenner auf Hochzeiten: die sogenannte Photo-booth. Ob klassische Fotobox oder Fotocaravan, das Prinzip ist immer das Gleiche: Einfach ein paar Requisiten wie Hüte, Brillen oder Perücken bereitlegen – und eure Gäste können sich nach Lust und Laune immer wieder neu verkleiden und mithilfe eines Selbstauslösers lustige Bilder von sich machen lassen. Und dank des integrierten Druckers erhalten eure Gäste ihre Bilder bereits innerhalb weniger Minuten. Apropos Bilder: Diese Schnappschüsse eignen sich auch super fürs Gästebuch! Legt es in diesem Fall am besten in der Nähe der Fotobox aus, damit sich eure Gäste gleich verewigen können.



KENNELNERSPIELE

Ob Familienmitglieder, Kollegen oder alte Schulfreunde – oftmals sehen sich die Gäste auf der Hochzeit zum ersten Mal. Kleine Kennenlernspiele können dabei helfen, das Eis zu brechen und fürs Gesprächsstoff zu sorgen. Wie wäre es beispielsweise mit einer kleinen Übersicht aller Gäste, die ihr in Form eines kleinen Heftes auf den Tischen auslegt? Ihr wollt eure Gäste bei eurer Ansprache genauer vorstellen? Dann reicht auch ein einfacher Tischaufsteller mit spannenden und interessanten Fakten zu den jeweiligen Tischnachbarn. Wer es etwas anonym halten will, kann auch einfach nur verschiedene Gesprächsthemen auflisten. Eine weitere Möglichkeit der Kontaktaufnahme zwischen euren Gästen sind Fotospiele. Dabei erhält jeder Gast eine kreative Fotoaufgabe, die er im Laufe der Feier erfüllen soll (z.B. „Fotografiere den größten und den kleinsten Gast!“). Damit kommen eure Gäste garantiert ins Gespräch!

STADTRUNDFAHRT ODER -FÜHRUNG

Ihr heiratet in oder in der Nähe einer Stadt mit einigen Sehenswürdigkeiten? Dann könnte eine kleine Sightseeing-Tour eine ideale Möglichkeit sein, um eure Gäste auch für eine längere Zeit zu beschäftigen. Eine Stadtrundfahrt oder -führung ist dabei sicherlich auch für Gäste aus der Gegend interessant, schließlich kennt man selten alle Sehenswürdigkeiten der eigenen Heimat oder auch die Geschichten dahinter. Rundfahrten, beispielsweise per Bus, Boot oder Bahn, bieten sich vor allem dann an, wenn ihr viele Kinder oder ältere Gäste erwartet, die nicht mehr ganz so gut zu Fuß sind. Und die weiblichen Gäste mit hohen Schuhen werden es euch auch danken. Manche besondere Locations bieten zudem eigene Führungen durch ihre Räumlichkeiten oder auch Programmpunkte an, beispielsweise eine Weinprobe auf einem Weingut.



FOODTRUCK, COFFEE-BIKE & Co.

Wer sich nicht um den Auf- und Abbau von Getränke- oder Snackbars kümmern möchte, kann auch einfach eine mobile Bar anmieten. Denn die Fahrräder oder Busse sind nicht nur ein optisches, sondern auch ein kulinarisches Highlight. Ob Kaffeespezialitäten zum Kuchen, Eis als Erfrischung für Groß und Klein an heißen Sommertagen oder ein Cocktail Truck für den Abend, das Angebot ist riesig.

GETRÄNKE- ODER SNACKBAR

Ob Limo-, Prosecco-, Whiskey- oder Gin-Bar, bei den vielfältigen Getränkebar-Varianten sind eurer Fantasie keine Grenzen gesetzt! Bei hochprozentigen Getränken solltet ihr auch etwas zu knabbern bereitstellen, beispielsweise in Form einer Salty Bar mit Salzstangen, Nüssen oder Chips.



MOEBEL
FISCHER
Herzlich. Fröhlich. Neu.

Möbel und Küchen
für Familien und
die, die es werden wollen!



TERMINVEREINBARUNG

Möbel- & Küchenberatung
www.moebel-fischer.com/beratungstermin

HERZOGENAU RACH


Möbel Fischer GmbH | Rathgeberstr. 45 | Tel. (09132) 78 14-0

FORCHHEIM

An der Regnitzbrücke 5 | Tel. (09191) 73 86-3

ÖFFNUNGSZEITEN

Montag-Freitag 10-19 Uhr | Samstag 9.30-18 Uhr



VORSPIEL: JGA

—AKTUELLE TRENDS, WENN ES UM DIE PARTY VOR DER HOCHZEIT GEHT—



Fotos: Lars Hammesfahr | www.lars-hammesfahr.de

Eines ist klar! Rund um das Thema Jungesinnenabschied, stehen inzwischen alle Möglichkeiten offen. Von einem ganzen Wellnesswochenende bis hin zu einer wilden Partynacht in einer Metropolstadt. Beim Jungesinnenabschied geht es um die Braut, beziehungsweise den Bräutigam, wenn es um den Abschied des Jungesellen geht. Zuerst muss sich einmal die Gruppe zusammenfinden, um dann geheime Absprachen zur Terminfindung zu tätigen. In den meisten Fällen übernehmen die Trauzeuginnen und Trauzeugen die Planung der Abschiede. Ein absoluter Trend ist es, Braut und Bräutigam jeweils am selben Tag zu ihren Abschieden „zu entführen“ und so geht es mit ihnen sogleich über das ganze Wochenende entweder Richtung Sonne, Berge oder – bei den Damen immer öfter – in ein 5-Sterne-Wellnesshotel

mit All-In-Paket. Für die Reisen bieten sich Airbnb-Unterkünfte an, da sie preiswert, zentral und gepflegt sind. Außerdem ist die Gruppe dadurch so gut wie nie getrennt unterwegs und man bekommt das Feeling einer Klassenfahrt – wie in alten Zeiten. Es werden besondere Erinnerungen mit den besten Freunden geschaffen, bevor es in die gemeinsame Zukunft: Ehe geht. Es ist zwar im Trend, einen Kurzurlaub zum JGA zu machen, was aber nicht heißt, dass man nicht auch mit einem Bauchladen, einer pinken Limousine oder einem spaßigen Outfit in den Straßen von La Palma oder London feiern kann. Besonders beliebte Reiseziele sind inzwischen Hütten in Tirol und Österreich, Städte wie Prag, Wien und Barcelona und nach wie vor die Insel Mallorca.

BOUDOIR

— SINNLICH, STARK UND SELBSTBEWUSST —



Fotos: Loredana La Rocca

Boudoir ist für viele Frauen immer noch tabu, vielleicht eine Grauzone. Bis heute spukt es in unseren Köpfen als nackt, obszön und sogar peinlich. Dabei ist Boudoir heute viel mehr! Es ist Body Positivity, es ist sinnlich, es ist aufregend und wundervoll. Wundervoll aber nicht nur als Ergebnis, ebenso das Shooting an sich.

BRAUT-BOUDOIR Eine wundervolle Möglichkeit, euren Bräutigam zu überraschen, ist ein Braut-Boudoir. Wir raten davon ab, es an eurem Hochzeitstag zu machen. Zum einen passiert an diesem Tag schon wirklich genug Aufregendes, zum anderen ist die Zeit oft knapp und auch der passende Ort fehlt meist. Daher früh informieren, shoppen und buchen.

JUNGGESELLINNEN-ABSCHIED Warum nicht die Möglichkeit nutzen und mit den besten Freundinnen gemeinsam ein Shooting machen? Natürlich jeder von sich, aber auch gemeinsam. Lasst euch stylen, sorgt für genügend Champagner und genießt wundervolle, lustige und auch kraftvolle Stunden gemeinsam. Die Fotos bleiben euch als ewige Erinnerung.

DER RICHTIGE FOTOGRAF Vertrauen ist das A und O, schließlich bewegt ihr euch außerhalb eurer Komfort-Zone, zeigt euch emotional und verletzlich. In Bayern haben wir wundervolle Fotografen, die sich auf Boudoir spezialisiert haben – gerne beraten wir euch dahingehend.

FOTOGRAFEN-WAHL

WIE FINDE ICH DEN FOTOGRAFEN, DER ZU UNS PASST?

Die Frage stellt sich jedes Brautpaar, sobald ihr feststellt, wie groß die Auswahl tatsächlich ist.

Wir haben für euch ein paar Checkpunkte zusammengestellt, wie ihr euren Hochzeitsfotografen findet:

1. STIL

Fotografen sind Künstler und jeder Künstler hat seinen eigenen Stil. Wichtig ist, mit welchem Stil ihr euch bestens identifizieren könnt. Durchforstet die Homepages und Instagram, sodass ihr einen breiten Überblick erhaltet. Bedenkt immer, dass die Bilder eure Geschichte erzählen sollen und achtet vor allem auf die Details.

2. BUDGET

Geht gemeinsam euer Budget durch und prüft welche Kapazitäten ihr habt. Überlegt, ob ihr einen einzelnen Fotografen wollt, ein Duo oder sogar einen Videografen dazu. Wichtig ist, dass ihr hier nicht zu wenig einplanen solltet, denn hier entstehen Erinnerungen. Holt euch bei verschiedenen Fotografen Angebote ein und vergleicht sie. So bekommt ihr ein besseres Gefühl für die Preise.

3. ZEITPUNKT

Fangt rechtzeitig an, euch einen Fotografen zu suchen. Mindestens ein Jahr vorher solltet ihr starten. Vor allem, wenn ihr in der Hauptsaison heiraten wollt. Die besten Fotografen sind natürlich bekannt und schnell ausgebucht.

4. GESPRÄCH

Vereinbart immer ein persönliches Gespräch. Ihr sollt euch am Tag eurer Hochzeit rundum wohlfühlen und das geht nur, wenn man einen Fotografen hat, dem man vertraut und der einem sympathisch ist. Checkt, ob die Chemie stimmt, sprecht über eure Vorstellungen und Wünsche und klärt offene Fragen. Der Fotograf bekommt auch so einen Einblick in die Tagesplanung und kann sich dementsprechend einrichten.

5. VERTRAG

Herzlichen Glückwunsch zur Entscheidung!

Haltet nun alles schriftlich in einem Vertrag fest.

Was ist im Preis inbegriffen?

Wann ist Start und Ende?

Welche zusätzlichen Kosten können in welcher Höhe auftreten?

Ihr wollt noch ein paar Empfehlungen? Super!

Meldet euch jederzeit gern bei uns. Wir teilen gern unsere Erfahrungen.

Peggy, Christine, Meike & Kerstin





Die üblichste Frage zuerst: Wer bist du, woher kommst du, wo lebst du und was machst du so?

Mein Name ist Terry und ich bin 27 Jahre alt. Zusammen mit meinem Partner und unserem Hund lebe ich im Münchner Süden in Ramersdorf. Seit nun 11 Jahren fotografiere ich professionell, nun das dritte Jahr als selbstständige Hochzeitsfotografin in und um München herum. In meiner Freizeit findet man mich meist bei meiner Familie oder im Pferdestall.

Warum Hochzeiten?

Ganz klar: wegen der Stimmung und den Emotionen! Es ist jedes Mal aufs Neue unglaublich mitreißend, gemeinsam mit den Brautpaaren die Pläne für ihren großen Tag auszuarbeiten und alles vor Ideen, Vorfreude und Tatendrang sprüht. Jede Hochzeit ist individuell und hat einen ganz eigenen Zauber - und doch haben sie alle eines gemeinsam: es herrscht immer gute Laune und ein positives Miteinander. Für mich die schönsten Arbeitsbedingungen die ich mir vorstellen kann.

Gehst du allein oder im Team?

Sowohl als auch. In der Regel trifft man mich alleine an, das kommt auf das Ausmaß der Planung an. Aufgrund von Faktoren wie der Dauer der Feier und der Größe der Hochzeitsgesellschaft buche ich gerne mal einen Assistenten hinzu - je nach Notwendigkeit.

Wie würdest du deinen Stil beschreiben?

Hautnah, warm und echt. Hält man ein Bild in der Hand und kann voll und ganz in einen Moment eintauchen - weil das Bild eben nicht nur nett aussieht, sondern auch seine ganz eigene Geschichte erzählt - dann sprechen wir von der Art Fotografie, die uns Menschen bewegt. Dieses Gefühl möchte ich mit meinen Fotos vermitteln.

Hast du eine Lieblingslocation?

Viele! Unsere Klassiker in München, wie z.B. das Palmenhaus oder die alte Gärtnerei, sind natürlich totale Hingucker und ich arbeite wahnsinnig gerne dort. Ich bin aber auch z. B. total für den Charme unserer umliegenden Seen oder die Berge zu begeistern.

Tatsächlich kann ich aber auf jeden Fall sagen, dass mich Outdoor Shootings immer ein kleines bisschen mehr reizen als Indoor Shootings.

Welcher Hochzeitsstil gefällt dir am besten?

Müsste ich mich festlegen würde ich sagen der rustikale Stil. Das liegt be-



Foto: Terry Kern | terrykern.de

stimmt auch ein bisschen daran, dass ich als Kind selbst viele urige Hochzeiten besuchen durfte und ich privat auch eher weniger in die klassische Richtung gehe. Und trotzdem genieße ich auch die eleganten, extravaganteren Hochzeiten - wie so oft im Leben macht es die Mischung.

Wo würdest gern mal fotografieren? (à Destination Wedding)

Eine Strandhochzeit steht als nächstes auf der Liste - darauf hätte ich soooooo unglaublich Lust und schon richtig viele Ideen. Da ich auch mit Drohne arbeite, würden sich dazu einige Luftaufnahmen super anbieten... ich schwelge jetzt schon so vor mich hin. Wer weiß, vielleicht darf ich demnächst Teil eines solchen Abenteuers sein.

Die wichtigste Frage zum Schluss: Hast du noch Termine für 2024 frei?

Tatsächlich füllt sich mein Kalender stetig und das freut mich unglaublich. Ich habe aber auch noch ein paar Lücken, die ich gerne an interessierte Pärchen vergeben will.

fotogalerie
TERRY KERN
www.terrykern.de

TERRYKERN GALERIE

ZEREMONIENMEISTER

AM HOCHZEITSTAG

DEFINITION: ZEREMONIENMEISTER

{früher bei Hof angestellter Beamter, der für die Einhaltung des Zeremoniells zu sorgen hat}

Viele Brautpaare wissen oft nicht genau, wie sie alle Absprachen an ihrem Hochzeitstag verteilen sollen, ohne dass sie jedes Mal selbst tätig werden müssen. Natürlich kann man diese Aufgaben an die Trauzeugen delegieren. Jedoch ist man oft im Zwiespalt, da die Trauzeugen ja eigentlich auch Gäste sind. Dafür gibt es eine tolle Möglichkeit: einen Hochzeitsplaner als

Zeremonienmeister engagieren. Das Brautpaar plant und der Zeremonienmeister kümmert sich am Hochzeitstag um alle Belange der Dienstleister, rollt den roten Teppich aus und steht den Gästen mit Rat und Tat zur Seite. Hier haben wir für euch einen normalen Tagesplan einer Hochzeit mit freier Trauung gegenüber gestellt.

<i>Braut & Bräutigam</i>	<i>Hochzeitstag</i>	<i>Zeremonienmeister</i>
Brautpaar verbringt die Nacht vor der Hochzeit schon im Hotel der Location Frühstück, Eintreffen & Begrüßen der ersten Gäste	- 8:30 -	Hochzeitsplaner holt letzte Details (Candybar, Torte, Dekoration o.ä.)
	- 9:00 -	Ankunft Hochzeitsplaner, Begrüßen des Brautpaares, Begehung der Location
	- 9:00 -	Eintreffen der Floristin – Start Dekoration des Festsaales und des Trau-Ortes, Begrüßung und Einweisung durch Hochzeitsplaner
Braut & Bräutigam gehen auf ihre Zimmer für Getting Ready	- 10:00 -	
	- 10:15 -	Eintreffen der Stylistin – Hochzeitsplaner bringt sie zur Braut – Start Brautstyling
	- 10:30 -	Hochzeitsplaner verteilt Gastgeschenke, Platzkarten und weitere liebevolle Details, stellt die Candybar und Toilettenkörbchen etc. auf
	- 11:00 -	Eintreffen der Fotografen & Videografen – Locationbegehung mit Hochzeitsplaner
Brautstyling – Getting Ready Shooting & Video	- 11:30 -	
	- 12:00 -	Hochzeitstorte wird angeliefert und geht in die Kühlung
Bräutigamstyling – Getting Ready Shooting & Video	- 12:30 -	Sänger(in) & Redner(in) treffen ein – Begrüßung und Einweisung durch Hochzeitsplaner
Brautkleid anziehen	- 13:00 -	Braut ins Brautkleid helfen
Bräutigam begrüßt die Gäste an der Traulocation Braut Standby Freie Trauung	- 13:30 -	Begrüßung und Platzierung der Gäste Letzter Check Musik, Trautisch etc.
	- 14:00 -	Vorbereitung Sektempfang
	- 14:15 -	Beginn Serviceteam Vorbereitung Sektempfang
Ende der Trauung	- 14:40 -	Verteilung von Weddingbubbles, Wedding Wands, Ballons, o.ä.
Glückwünsche der Gäste, im Anschluss Sektempfang	- 14:40 -	Abbau der Traulocation, Einsammeln von Taschentüchern etc. Bezahlung Sängerin und Rednerin
	- 15:00 -	Vorbereitung Service Kaffee & Kuchen
	- 15:15 -	Gäste bitten zum Kaffee Platz zu nehmen
Kaffee & Kuchen mit Anschnitt der Hochzeitstorte	- 15:30 -	
Brautpaar und Gäste Kaffee trinken	- 15:45 -	Verteilen der Hochzeitstorte an die Gäste

MEIKE, HP IN REGENSBURG



Foto: Patrick Will

Bereitstellen der Gastgeschenke

PEGGY, HP IN MÜNCHEN



Foto: Andreas Hasold

Koordinieren der Dienstleister nach Zeitplan

CHRISTINE, HP IN NÜRNBERG



Foto: NEON-Photography

liebevolle Details einsetzen

Bräutigam & Braut *Hochzeits-* *tag* *Zeremonienmeister*

Beginn Fotoshooting, Videodreh	- 16:00 -	
Freizeit Gäste	- 16:30 -	Hilfe bei Vorbereitung von Spielen/ Überraschungen der Gäste, Ansprechpartner für die Dienstleister, reicht das Gästebuch herum
	- 17:00 -	DJ trifft ein - Einweisung durch Hochzeitsplaner - Aufbau DJ
Gruppenfotos	- 17:30 -	Hilfestellung Foto- und Videograph - Hochzeitsplaner holt die einzelnen Gästegruppen zusammen
Ende Fotoshooting	- 18:00 -	Vorbereitung Service Abendessen
	- 18:30 -	DJ spielt leise Hintergrundmusik
	- 18:45 -	Gäste bitten zum Abendessen Platz zu nehmen Info an den Service Getränkeservice am Tisch
Rede Brautpaar	- 19:10 -	Feuerwerker trifft ein - Einweisung durch Hochzeitsplaner - Aufbau
Buffeteröffnung	- 19:15 -	
Ende Abendessen	- 20:30 -	DJ wird langsam lauter
Eröffnungstanz	- 20:45 -	
	- 21:00 -	
eventuelle Showeinlagen und Spiele der Gäste	AB 21:00	
Feuerwerk mit Musik	- 22:00 -	Übergabe der Spiele und des Tagesplans an DJ, Bezahlung DJ Et Feuerwerker
Brautstraußwurf Et Mitternachtssnack	- 0:00 -	

BUDGET CHECKLISTE

UM DIE KOSTEN IM BLICK ZU BEHALTEN

	geplant EUR	total EUR		geplant EUR	total EUR
TRAUUNG			Anstecker Bräutigam		
Anmeldung zur Eheschließung (inkl. Urkunden/Dokumente/Stammbuch)			Blumenkinder		
Kirche/Kirchenmusik (Gesang)			Kirchendekoration		
Ringkissen			Autoschmuck		
Eheringe			Tischdekoration (Locationdeko)		
FEIER			PAPETERIE		
Kosten/Miete Location			Save the Date-, Einladungs-, Dankeskarten		
Hochzeitsmenü/-buffet, Catering			Umschläge		
Hochzeitsplaner			Portokosten		
Musik (DJ/Band)			Menü-, Tisch-, Namenskarten		
Showeinlagen			Kirchenhefte		
Fotograf und/oder Videograf			Sitzplan		
Feuerwerk/Feuershow			Gästebuch		
Kinderbetreuung			Sonstiges		
Sonstiges					
			KULINARISCHES		
BRAUT			Hochzeitstorte		
Brautkleid/Schleier			Candy-/Saltybar		
Dessous			Cocktailbar		
Schuhe			Eiswagen/Popcorn-/Zuckerwattestand		
Accessoires (Tasche, Stola, Cape, etc.)					
Styling/Beauty			ANREISE/ÜBERNACHTUNG		
Friseur/Frisur/Haarschmuck			Hochzeitsfahrzeug		
			Hotelzimmer		
BRÄUTIGAM			Übernachungskosten für Hochzeitsgäste		
Anzug/Hemd			Gästetransfer		
Schuhe					
Krawatte/Fliege/Manchettknöpfe			HOCHZEITSREISE		
Accessoires			Reisekosten Flitterwochen		
Styling/Beauty			Urlaubsgeld		
			Pässe, Impfungen etc.		
DEKORATION					
Brautstrauß/ggf. Wurfstrauß			SONSTIGES		
Brautjungfern			Gastgeschenke		
			Trinkgelder		
ZWISCHENSUMME			GESAMTSUMME		

Tragt eure Kosten ein zum Gegenüberstellen der geplanten und tatsächlichen Kosten und behaltet einen guten Überblick über den Stand der Hochzeitsfinanzierung.

NOTFALLBOX

WAS DARF AM HOCHZEITSTAG NICHT FEHLEN?

Kleid gerissen, Nagel abgebrochen, Frisur verrutscht – Auch auf einer perfekt geplanten Hochzeit passiert das eine oder andere Malheur schneller als man denkt...

Im Eifer des Gefechts ist es schnell mal passiert, dass die Strumpfhose plötzlich eine Laufmasche bekommt oder die nagelneuen Hochzeitsschuhe für unangenehme Druckstellen an den Füßen sorgen. Deswegen solltet ihr vorsorglich an viele kleine Helferlein denken, die euch im Notfall nützlich sein könnten.

Als Hochzeitsplaner haben wir natürlich für jeden erdenklichen Fall das passende Hilfsmittel für euch dabei, damit wir immer zur Stelle sind, wenn ihr etwas braucht und euch bei kleineren oder manchmal auch größeren Katastrophen behilflich sein können. Dabei haben wir in unserem Notfallkoffer nicht nur an Nadel und Faden gedacht, sondern vom Deo über Kopfschmerztabletten bis hin zur Ersatzstrumpfhose alles für euch dabei.

Für den Fall, dass ihr eure Hochzeit auf eigene Faust plant, könnt ihr euch entweder selbst einen kleinen Notfallkoffer zusammenstellen oder ihr bittet eure Trauzeugen darum, die wichtigsten Dinge für euch zu besorgen und am Hochzeitstag mitzubringen.



Am einfachsten ist es, wenn ihr alle wichtigen Dinge vorher in einzelne Behälter aufteilt, damit ihr auf eurer Feier nicht lange danach suchen müsst.

Ihr kennt es wahrscheinlich aus eurer eigenen Handtasche: Alles einfach in eine Kiste zu werfen, macht es schwer auf die Schnelle den Lippenbalsam oder die kleine Nagelfeile wiederzufinden.



Ein paar Klassiker wie Haarspray, Deo und Co. haben eure Trauzeugen oder eure Gäste vermutlich standardmäßig in der Tasche. Damit ihr aber auch wirklich für alle Fälle gewappnet seid, müsstet sie vermutlich einen ganzen Rucksack tragen... Daher bietet es sich an, vor der Hochzeit gemeinsam mit den Trauzeugen, einen Notfallkoffer zu packen, den ihr dann jederzeit griffbereit im Auto mitnehmen oder sogar schon in der Location platzieren könnt.

Noch ein Tipp zum Schluss: Drogerieartikel könnt ihr am besten in praktischen Reisegrößen kaufen. Die sind nicht nur günstiger, sondern benötigen auch weniger Platz und haben weniger Gewicht.

Um euch die Vorbereitungen etwas zu vereinfachen und damit ihr auch keine wichtigen Dinge vergesst, zeigen wir euch nun, was wir Hochzeitsplaner alles für euch dabei haben. Daran könnt ihr euch ganz einfach orientieren und euch nach Belieben euren ganz eigenen Notfallkoffer zusammenstellen.



FÜR KINDER

- | Kartenspiele, Denkspiele
- | Süßigkeiten
- | Malvorlagen, Buntstifte
- | Bücher, Bilderbücher

REPARATUREN

- | Schere, Cuttermesser
- | Nähadelset und Sicherheitsnadeln
- | Organzaband (hell, verschiedene Farben)
- | Tacker und Nachfüllpackung
- | Reißzwecken, Nägel
- | Klebehänger
- | Sekundenkleber und Reparaturmasse
- | Klebeband (schmal, breit, zweiseitig klebend etc.)
- | Fleckenstift
- | Edding (schwarz, silber, gold)
- | Kleiderbürste und Flusenrolle

KULTURTASCHE

- | Hautfarbene Strumpfhose bzw. halterlose Strümpfe
- | Haarspray, Deo, Parfüm, Make-up, Rouge und Pinsel
- | Gesichtspuder (mattierend)
- | Lippenstift, Lippenpflege
- | Mascara, Kajal, Lidschatten und Applikator
- | Nagellackentferner und Wattepad, Nagellack (hell)

- | Nagelschere und Nagelfeile

- | Taschentücher
- | Wattestäbchen, Feuchte Tücher
- | Tampons
- | Haarbürste, Kamm, Haarnadeln, Spangen, Haargummi, Haarband
- | Creme (für Hände und Gesicht)
- | Zahnseide, Zahnbürste

UNFÄLLE UND KRANKHEIT

- | Pflaster (Haut- und Blasenpflaster)
- | Schmerztabletten
- | Traubenzucker
- | Kaugummi, Hustenbonbons
- | Kleine Wasserflasche

SONSTIGES

- | Streichhölzer, Feuerzeug
- | Gästebuch und Stifte
- | Ringkissen
- | kleines Feuerwerk, Wunderkerzen
- | Post-it in Herzform
- | Müllbeutel
- | Kleingeld
- | Regenschirm
- | Kleiner Klappstuhl für ältere Gäste

HOCHZEIT IN SÜDTIROL

DESTINATION WEINBERGE



Foto: Peggy Will

Den neuen Hot Spot für Destination Weddings haben wir für euch in Norditalien, genauer gesagt in Südtirol gefunden.

Zwischen weiten Weinbergen und den überwältigenden Dolomiten könnt ihr euch unter einem atemberaubenden Flair das Ja-Wort geben.

Von alten Weingütern über moderne Hotels mit Panorama-Ausblick bis zu einem komplett harmonischen, denkmalgeschützten Ansitz aus dem frühen Mittelalter – hier findet ihr alles, was man sich für eine unvergessliche Hochzeit wünscht. Egal ob nur ein Tag oder mehrere, ob luxuriös oder romantisch, im intimen und engen Familienkreis oder doch im ganz großen Stil, hier könnt ihr euren Tag zu einem besonderen Event werden lassen.

Stellt euch nur mal vor, die Sonne verschwindet langsam hinter den beeindruckenden Spitzen der Alpen und taucht den ganzen Himmel in rot und orange Farben. Genau hier, mit dieser einzigartigen Stimmung, steht Ihr zwei und seht euch voller Liebe in die Augen.

Fast alle Hochzeitslocations in Südtirol bieten neben einer einzigartigen Wohlfühl-Atmosphäre einen atemberaubenden Ausblick auf die Alpenwelt und die weiten uralten Weinberge, die zu einer Weinverkostung nur so einladen.

Um euch ein besseres Bild zu verschaffen, haben wir für euch drei unserer liebsten Locations besucht und laden euch ein, zu träumen und eurer Fantasie freien Lauf zu lassen.

DAS FAMILIÄRE HOTEL IN DEN WEINBERGEN

Mit einer Entfernung von ca. 240 km zu München liegt ein ganz besonderes Hotel inmitten der Weinberge von Brixen. Genau hier treffen sich die Moderne und der typische Charme von Südtirol.

Auf der einen Seite der Blick in die weiten Weinberge und auf der anderen Seite in das Tal mit dem kleinen Städtchen. Eure Hochzeitsgesellschaft findet hier nicht nur Zimmer, sondern auch den Platz zum Essen, Tanzen und Feiern. Auf der einzigartigen Dachterrasse haben wir die Möglichkeit einer freien Trauung und anschließendem Aperitif. Ein Flying Buffet mit eigenem Catering Service oder sogar ein Grill-Menü aus dem hauseigenem Gusseisengrill sind nebenher möglich.

Restaurant und Bar stehen am Abend für das Hochzeitsmenü und die Feier zur Verfügung.

Keine Sorge wegen der anderen Gäste, denn ihr werdet die einzigen sein. Wenn ihr euch entscheidet, hier zu heiraten, dann bucht ihr das Hotel exklusiv für euch!

DAS SCHLOSS-WEINGUT MIT EIGENER KAPELLE

Du wolltest dich schon immer mal wie eine Prinzessin fühlen? Wenn ja, dann haben wir genau das Richtige für euch und eure Gäste.

Mit einer Entfernung von ca. 290 km ist dieses wunderschöne Schloss-Weingut mit seinen acht Doppelzimmern und verschiedenen Gärten eine traumhafte Hochzeitslocation. Bei einer Buchung steht euch dieses Schloss für ganze drei Tage zur Verfügung. Hinzu kommen die gleich in der Nachbarschaft liegenden Hotels, die Schlafmöglichkeiten für eure weiteren Gäste bieten. Die alte Bauweise des Gebäudes und die in verschiedenen Grüntönen leuchtenden Weingärten verheißen Romantik pur. Freie Trauungen sind in der Kirche, auf der Wiese oder unten mitten im Weinberg möglich.

Eine weitere Besonderheit ist das Abendessen im alten Ahnensaal oder draußen auf dem Schlosshof, wo ihr es euch mit euren Gästen gut gehen und den Tag auf eine ganz besondere Weise ausklingen lassen könnt.

DER HERRSCHAFTLICHE ANSITZ

Mit 306 km ist diese Location am weitesten entfernt, aber trotzdem mehr als lohnenswert.

Das im 13. Jahrhundert ursprüngliche Bauernhaus wuchs in den letzten 700 Jahren zu einem herrschaftlichen Ansitz.


Auch hier sind die Weinberge nicht weit. Es gibt eine eigene Kellerei und da bietet es sich doch an, eure Gäste mit einer Weinverkostung auf eure Hochzeitsfeier einzustimmen und aufzulockern.





Die verschiedenen Räumlichkeiten und der Park eignen sich für die verschiedensten Programmpunkte eurer Hochzeit. Der prachtvolle Gewölbekeller lädt zum Tanzen und Feiern ein und der gemütliche Innenhof zu einem harmonischen Essen mit all euren Gästen.
Im Park kann eure freie Trauung im Grünen stattfinden und vor all euren Gäste gebt ihr euch das Ja-Wort.

Na, habt ihr schon angefangen zu träumen? Seid ihr neugierig geworden, wie genau eure Hochzeit in Südtirol aussehen kann?
Für eure Hochzeitsplanung in Südtirol meldet euch gern bei mir!
Eure Peggy



Fotos: Peggy Will

HOCHZEITSLOCATION

ANETSEDER WIRTSCHAUSKULTUR

Das Herz und die Seele des Familienbetriebes „Anetseder Wirtshauskultur“ in Haag bei Hauzenberg sind Elisabeth Anetseder und Manuel Hagel. Beide sind Profis hinterm Herd und bringen ihre Erfahrungen aus der Münchner Sterneküche mit.

Vor 5 Jahren hat Elisabeth, einst die einzige Küchenchefin in Münchens gehobener Gastronomie, gemeinsam mit ihrem Lebensgefährten Manuel der Sterneküche und der Großstadt den Rücken gekehrt, um den elterlichen Landgasthof zu übernehmen. Mit Leidenschaft, Liebe und Fleiß führten sie den Familienbetrieb in die Zukunft.

Mit dem großen Umbau von Küche, Restaurant und Saal wurde der guten alten Wirtsstube neues Lebensgehaucht. Die große Sommerterrasse und die einmalige, ansprechende Hof- und Gartenanlage schaffen im Sommer viele Genussmomente in traumhafter Atmosphäre. Klein, fein und mit Niveau.

„Anetseder Wirtshauskultur“ verbindet Alt und Neu, das urige Dorfwirtshaus ist zugleich ein Landgasthof, der eine hochwertige bayerische Küche mit vielen kreativen Einflüssen und Aromen in den Mittelpunkt rückt. Der Familienbetrieb schwört auf seine ländlichen Wurzeln und kombiniert die Tradition mit moderner Wohlfühlatmosphäre. Eine „Landpartie“ die nicht nur auf dem Teller Hochgenuss verspricht und dennoch nie an Bodenständigkeit verliert.

ELISABETH, WAS KOMMT BEI EUCH AUF DEN TISCH?

Frische, saisonale und regionale Produkte, auch aus dem eigenen Gemüse- und Kräutergarten.

Aufgetischt wird das „Hefakriag Schnitzel“, ein traditionsreiches Gericht, genauso wie der lauwarmer Saibling auf Gurkengraupen mit Buttermilchschaum und auch Liebhaber der vegetarischen Küche kommen nicht zu kurz. Und selbstverständlich ist ausnahmslos alles hausgemacht.

„Anetseder Wirtshauskultur“ steht für Landliebe, Genuss pur und Begegnung. Keine Massengastronomie, kein gewöhnlicher Standard und schon gar nicht 08/15. Einkehren und feiern im neu gestalteten „Anetseder“ in Haag bei Hauzenberg und sich von Elisabeth und Manuel verwöhnen lassen!



**Essen
Lachen
Genießen**

a



Traumhaft feiern

Heimatliebe mit kulinarischem Hochgenuss - Die Landküche in all seinen Facetten ist unsere Liebeserklärung an die Heimat. In unserer "Anetseder-Wirtshauskultur" vereint sich Gastlichkeit mit Genuss, moderne Küche trifft auf bayerische Gemütlichkeit.

Mit unseren neu-gestalteten Räumlichkeiten, bieten wir den passenden Rahmen für jede Art von Feierlichkeiten. Unser Saal ist geeignet für Hochzeiten bis zu 160 Personen, aber auch kleinere Hochzeitsfeiern können in dem abtrennbaren Saal stattfinden.

Unser wunderschöner Hofgarten bietet eine tolle Atmosphäre für den Empfang und auch die Sonnenterrasse lädt ein für ein geselliges Beisammensein. In unserem Garten besteht die Möglichkeit einer freien Trauung. Auch für das traditionelle Brautverziehen bieten wir mit unserer Wirtsstub'n im Altbau eine tolle Möglichkeit. Unser Gesamtkonzept ist stimmig und lässt keine Wünsche offen.

Wir haben einen sehr hohen Qualitätsanspruch und neben der schönen Location ist unser Herzstück die Küche. Aufgrund unserer Erfahrungen in der Sternegastronomie bieten wir frische, bodenständige aber auf Wunsch auch außergewöhnliche Küche. Unser Restaurant ist vom Gault Millau und Michelin ausgezeichnet.



Anetseder

WIRTSCHAFTLICHE IN HAAG

www.anetseder-wirtshauskultur.de

Lindenstrasse 15

94051 Hauzenberg—Haag

Telefon ☎ 85 86 1314

post@anetseder-wirtshauskultur.de



SPRING WEDDING

— DIE FARBEN DES FRÜHLINGS —



Fotos: NEON-Photography



Fotos: NEON-Photography

BETEILIGTE DIENSTLEISTER

| **ORGANISATION** AGENTUR TRAUMHOCHZEIT NÜRNBERG | @AGENTUR_TRAUMHOCHZEIT_NBG | **FOTOGRAFIE:** NEON-PHOTOGRAPHY | @NEONWEDDINGS
 | **LOCATION:** HÄMMERLA | @HAEMMERLA | **FLORISTIK:** ZIZI BLUMENRAUSCH | @ZIZI_BLUMENRAUSCH | **VIDEO:** JULIANE KAEPPEL | @JULIANE.KAEPPEL
 | **TORTE UND SWEETS:** KONDITOREI UND PATISSERIE JULIA SITTER | @JULIASITTER_PATISSERIE | **PAPETERIE:** CHRISTINA MAX CREATIVE STUDIO
 | @CHRISTINAMAX.CREATIVESTUDIO | **KLEID:** KLEIDER MACHEN BRÄUTE | @KLEIDERMACHENBRAEUTE | **ANZUG:** BUBEUNDKÖNIG | @BUBEUNDKOEING
 | **DEKO:** STORYTELLER EVENTSTYLING | @STORYTELLER.EVENTSTYLING | **HAARE UND MAKEUP:** HAARLIEBE STYLING | @HAARLIEBE_STYLING | **FREIE TRAUUNG:**
 STIMME DER HERZEN | @STIMME.DER.HERZEN.REDNERIN | **SCHMUCK:** GOLDZEIT | @RINGSCHMIEDEKURSE | **MUSIK:** SPRING LEAVES & FIRE
 | @SPRINGLEAVESANDFIRE | **MODELS:** SVENJA @SVENJAMARIAE UND PATRICK

HEIRATEN IN TRACHT

EINE HERBSTLICHE TRAUUNG IM FREIEN



Fotos: @lauraforsterfotografie | @fotografie.sabrinaulrich



BETEILIGTE DIENSTLEISTER

| **PLANUNG, ORGANISATION UND TRAUREDNERIN:** MEIKE HÖHNE - AGENTUR TRAUMHOCHZEIT REGENSBURG | @AGENTUR_TRAUMHOCHZEIT_RGB
 | WWW.AGENTUR-TRAUMHOCHZEIT.DE/ REGENSBURG | **LOCATION:** AM SCHAFFHOF EVENTLOCATION | @AM_SCHAFFHOF_EVENTLOCATION | WWW.AM-SCHAFFHOF.DE
 | **FOTOGRAFIE:** LAURA FORSTER FOTOGRAFIE | @LAURAFORSTERFOTOGRAFIE | WWW.LAURA-FORSTER-FOTOGRAFIE.DE - SABRINA ULRICH FOTOGRAFIE
 | @FOTOGRAFIE.SABRINAULRICH | WWW.ULRICH-SABRINA.DE | **FILM:** JULIA STAUDIGL VIDEOGRAFIE | @JULIASTAUDIGL_VIDEOGRAFIE | WWW.JULIA-STAUDIGL.DE
 | **KUCHEN & CUPCAKES:** FREYRAUM CAFÉ FREYSTADT | @FREYRAUMCAFE | WWW.FREYRAUM-CAFE.DE | **SEKTEMPFANG:** VRONI - THE VINTAGE VAN
 | @VRONI.VINTAGEVAN | VRONI-BAR.DE | **MOBILIAR:** ZAMHOCKA | @ZAMHOCKA | **DEKORATION:** ALTE LIEBE DEKO | @ALTELIEBEDEKO | WWW.ALTELIEBE-DEKO.DE
 | **FLORISTIK:** LISA WEICHELBAUM | @MEISTERFLORISTIN_LISA_WEICHELBAUM | **CAKETOPPER/TRAUMFÄNGER:** HALLO ANNA | @HALLO_ANNA_ALLES_MIT_LIEBE
 | WWW.HALLO-ANNA.DE | **TRAUERKERZE:** PRINTKISS | @PRINTKISS | WWW.PRINTKISS.DE | **HAARE UND MAKE UP:** CHRISTINA MAHL | @CHRISTINAMAHL_MAKEUP_
 STYLING | WWW.CHRISTINA-MAHL.DE | **PAPETERIE:** ANNA-LENA MAUDERER | @ALMSTORE.DE | **SCHMUCK:** DIE SCHMUCKFABRIK | @DIESCHMUCKFABRIK
 | WWW.DIESCHMUCKFABRIK.DE | **DIRNDL:** MELEGA FASHION | @MELEGA_FASHION | WWW.MELEGAFASHION-SHOP.DE | **BRAUTPAAR:** SANDRA UND FABIAN @SANDRII.H

WHITE QUEER WEDDING

— EINE FREIE TRAUUNG AUF DEM HOHEN DARSBERG —





Foto: Alexa Bachmann Fotografie

Eine freie Trauung ist perfekt geeignet für alle Brautpaare, für die eine kirchliche Hochzeit nicht in Frage kommt und die Wert auf eine besonders individuelle und emotionale Trauzeremonie legen. Liebe kennt ja bekanntlich keine Grenzen und so wollten wir mit diesem Shooting auf dem Hohen Darsberg einfach einmal etwas anderes zeigen: eine gleichgeschlechtliche Trauung ganz in Weiß.

Der Hohe Darsberg ist eine der Top-Hochzeitslocations Deutschlands und für eine freie Trauzeremonie im Kreise der Liebsten perfekt geeignet: Getting Ready in den wunderschönen Räumlichkeiten des Hauses, freie Trauung im Grünen, Sektempfang auf der Terrasse und ausgelassene Party im hauseigenen Night Club.



Fotos: Alexa Bachmann Fotografie

BETEILIGTE DIENSTLEISTER

PLANUNG: AGENTUR TRAUMHOCHZEIT MANNHEIM | INSTAGRAM: @AGENTUR_TRAUMHOCHZEIT_MA | **FOTOGRAFIE:** ALEXA BACHMANN FOTOGRAFIE | INSTAGRAM: @ALEXABACHMANNFOTOGRAFIE | **LOCATION:** HOHER DARSBERG | INSTAGRAM: @HOHER_DARSBERG | **VIDEOGRAFIE:** LIEBE BEWEGT | INSTAGRAM: @LIEBEBEWEGT | **BRAUTOUTFITS:** MEIN BRAUTKLEID | INSTAGRAM: @MEINBRAUTKLEID | **STYLISTIN:** SILKE RITZERT | INSTAGRAM: @SILKERITZERT | **DEKORATIONSKONZEPT & RENTALS:** CELEBRATING MOMENTS | INSTAGRAM: @CELEBRATING_MOMENTS | **DEKORATIONSKONZEPT & FLORISTIK:** BLÜTENZAUBER | INSTAGRAM: @BLUETENZAUBER_LU | **TRAUREDNERIN:** AGENTUR TRAUMHOCHZEIT MANNHEIM | INSTAGRAM: @AGENTUR_TRAUMHOCHZEIT_MA | **RINGE:** MARRY & YOU | INSTAGRAM: @MARRY.AND.YOU | **EVENTSCHILDER & PAPETERIE:** DAS LETTERATELIER – INSTAGRAM: @_LETTERATELIER | **STÜHLE:** LEIHRAUSCH | INSTAGRAM: @LEIHRAUSCH | **MODELS:** CLEO & FRIEDRIKE | INSTAGRAM: CLEO.IVY.ZOE & FRIEDRIKEQUINT

AMETHYST

UNIQUE WEDDING



Foto: Joleth - Tamara Majoleth



Fotos: Joleth – Tamara Majoleth

BETEILIGTE DIENSTLEISTER

| **ORGANISATION & KONZEPTION:** AGENTUR TRAUMHOCHZEIT BONN | WWW.AGENTUR-TRAUMHOCHZEIT.DE/BONN

| **FOTOGRAFIE:** JOLETH – TAMARA MAJOLETH | [@JOLETH.DE](https://www.instagram.com/joleth.de) | **PAPETERIE:** MISS EVANGELINE – EVA-MARIA LINDEN | WWW.MISS-EVANGELINE.DE

| **FLORISTIK / DEKORATION:** SAINTPAULIA FLORISTIK DOREEN PANTENBURG | [@DOREENPANTENBURG](https://www.instagram.com/doreenpantenburg) | **MOBIAR / APE / EMPFANG:** MAIMALDREI

| WWW.MAIMALDREI.COM | **TORTE:** SANDRA SMOLEN CAKE DESIGN | [@SANDRUNSKII](https://www.instagram.com/sandrunkii) | **FREIE REDNERIN:** CLARISSA NAOMI SPEAKER

| WWW.CLARISSA-NAOMI.COM | **SÄNGERIN:** JANINE MITRELL | WWW.JANINE-MITRELL.DE | **BRAUTMODE:** BRIDAL BEAUTY STORE | WWW.BRIDALBEAUTYSTORE.DE

| **HERRENAUSSTATTER:** BIRKHOVEN ATELIER LOHMÜLLER | WWW.MASSBEKLEIDUNG-BONN.DE | **HAARSCHMUCK:** FRANZISKA BUREZAH

| WWW.FRANZISKA-BUREZAH.DE | **HAARE / MAKEUP:** VIDYA – HAIR & MAKE UP ARTIST | [@VIDYA_HAIRANDMAKEUPARTIST](https://www.instagram.com/vidya_hairandmakeupartist) | **MODELS:** SASKIA

| [@SASI_MEBOFIT](https://www.instagram.com/sasi_mebofit) – MARCEL | [@MEBOFIT_PERSONAL_TRAINING](https://www.instagram.com/mebofit_personal_training)

GOLDEN GLAM

— SWINGING TWENTIES —



Fotos: Feel the Moment Photography - Dilara Bal | @feelthemomentphotography



Fotos: Feel the Moment Photography – Dilara Bal

BETEILIGTE DIENSTLEISTER

| **PLANUNG & ORGANISATION:** MEIKE – AGENTUR TRAUMHOCHZEIT REGENSBURG | WWW.AGENTUR-TRAUMHOCHZEIT.DE/REGENSBURG
 | [@AGENTUR_TRAUMHOCHZEIT_RGB](https://www.instagram.com/AGENTUR_TRAUMHOCHZEIT_RGB) | **LOCATION:** W3 LOUNGE & RESTAURANT NEUMARKT | WWW.W3-NEUMARKT.DE | [@W3_NEUMARKT](https://www.instagram.com/W3_NEUMARKT) | **FOTOGRAFIE:** FEEL THE
 MOMENT PHOTOGRAPHY – DILARA BAL | [@FEELTHEMOMENT.PHOTOGRAPHY](https://www.instagram.com/FEELTHEMOMENT.PHOTOGRAPHY) | **BRAUTKLEID:** LIEBLINGSKLEID BRAUTMODE | WWW.LIEBLINGSKLEID-BRAUTMODE.DE
 | [@LIEBLINGSKLEID_BRAUTMODE](https://www.instagram.com/LIEBLINGSKLEID_BRAUTMODE) | **DEKORATION:** ALTE LIEBE DEKO – DEBORAH RODEHAU | ALTELIEBE-DEKO.DE | [@ALTELIEBEDEKO](https://www.instagram.com/ALTELIEBEDEKO) | **FLORISTIK:** ZIZI BLUMEN-
 RAUSCH – JESSICA PIETZNER | WWW.ZIZI-BLUMENRAUSCH.DE | [@ZIZI_BLUMENRAUSCH](https://www.instagram.com/ZIZI_BLUMENRAUSCH) | **PAPETERIE & TAFELBESCHRIFTUNG:** ALM STORE –
 ANNA-LENA MAUDERER | [@ALMSTORE.DE](https://www.instagram.com/ALMSTORE.DE) | **BRAUTPAAR:** MICHELLE WAGLER & DANIEL SCHÖN | [@SHELLONI](https://www.instagram.com/SHELLONI) & [@DA_SCHOENII](https://www.instagram.com/DA_SCHOENII) | **STYLING:**
 ANNETTE WIENZERS | WWW.ANNETTE-WIENZERS-HAIR-AND-MAKE-UP.DE | [@ANNETTE_WIENZERS](https://www.instagram.com/ANNETTE_WIENZERS) | **TORTE & SWEETS:** FRÄULEIN GREITER
 | WWW.FRAEULEIN-GREITER.DE | [@FRAEULEINGREITER](https://www.instagram.com/FRAEULEINGREITER) | **RINGE & SCHMUCK:** DIE SCHMUCKFABRIK | WWW.DIESCHMUCKFABRIK.DE | [@DIESCHMUCKFABRIK](https://www.instagram.com/DIESCHMUCKFABRIK)

URBAN MUNICH

CENTRAL CITY LOVE



Fotos: Umami Weddings | @umami_weddings



Fotos: Umami Weddings | @umami_weddings

— BETEILIGTE DIENSTLEISTER —

| **KONZEPT & PLANUNG:** KONZEPT & PLANUNG AGENTUR TRAUMHOCHZEIT STUTTGART | @AGENTUR_TRAUMHOCHZEIT_STGT | **Co-PLANUNG:** AGENTUR TRAUMHOCHZEIT MÜNCHEN @AGENTUR_TRAUMHOCHZEIT_MUC | **FOTOGRAF:** UMAMI WEDDINGS | @UMAMI_WEDDINGS | **MODELS:** COUPLE: MARISA & MICHAEL HIEGL @MRANDMRSHIEGL | MODEL DARIA LUNKEIT | **DIAMANTRING:** BERGEN DIAMONDS | @BERGENDIAMONDS | **GETTING READY LOCATION:** NOVOTEL MÜNCHEN CITY | @NOVOTEL_MUNICH_CITY | **LOCATION:** BAMBERGER HAUS | @BAMBERGERHAUS | **PAPETERIE:** NIDA DESIGN | @NIDA.DESIGN_ | **ACCESSORIES:** KARO KAUER LABEL @KAROKAUERLABEL:Ω | KIMONO STILZUCKER @STILZUCKER_ | **BRAUTKLEIDER:** MY BRIDAL BOUTIQUE @MYBRIDALBOUTIQUE HERRENAUSSTATTER BESPOKE MANNHEIM @BESPOKEMANNHEIM | **DRINKS:** HAYMANS LONDON GIN @HAYMANSGIN_DE | **FLORISTIK:** BLUMENHAUS HEERMANN @BLUMENHAUSHEERMANN | **STYLING:** WHITE BEAUTY MUNICH @WHITE_BEAUTY_MUNICH | **TABLEWEAR:** MITEA STUTTGART @MITEA_STUTTGART

MEN'S CORNER

— WAS MÄNNER ZUM THEMA HOCHZEIT INTERESSIERT —

Styling-Trends

MORGENGABE MAL ANDERS...

So war es bisher:

Am Morgen nach der Hochzeitsnacht überreicht der frisch gebackene Ehemann seiner Angetrauten ein Geschenk, welche nur für Sie bestimmt ist.

Es handelt sich um einen alten Brauch, der noch aus der Zeit stammt, in der noch eine Mitgift für die Braut gezahlt wurde. Das morgendliche Geschenk jedoch gehörte der Braut allein und fiel weder in die Mitgift noch in das Vermögen des Mannes.

Die Morgengabe ist ein beliebtes Ritual, aber sind wir doch mal ehrlich: Fällt euch immer ein Geschenk ein? Etwas Besonderes nur für eure Liebste? Schwierig, oder nicht?

Warum also nicht einmal anders denken und gemeinsame Zeit oder Abenteurer schenken? Es gibt sicher ein Erlebnis, bei dem ihr beide Freude habt. Ob ein Candle-Light-Concert oder ein Fallschirmsprung – wir denken, dass ihr so genau das richtige findet!

FLIEGE ÜBERHOLT(,) KRAWATTE!

In der Überschrift verbergen sich gleich zwei Fragen bzw. Aussagen. Zum einen „Ist die Fliege überholt und es ist angemessener, eine Krawatte zu tragen?“ und „Die Fliege lässt auf der Überholspur die Krawatte hinter sich!“

Bei der Frage „Krawatte oder Fliege“ gibt es kein richtig oder falsch. Das ist einfach Geschmackssache. Was gefällt euch denn besser?

Seht ihr euch eher klassisch und elegant oder wollt ihr lässig und cool wirken? In Umfragen jedoch hat die Fliege einen Sprint hingelegt und die Krawatte bereits überholt.

Bedenkt bei der Wahl, ob ihr eine Weste oder Hosenträger zu eurem Outfit wählt. Dieses Detail hilft euch bestimmt bei der Entscheidung.

Der Look des Bräutigams hängt sehr von der Wahl der Accessoires ab!

MANSCHETTENKNÖPFE – DAS ERINNERUNGSSTÜCK DES BRÄUTIGAMS

Wisst ihr noch als ihr klein gewesen seid und in den Schmuckschatullen der Eltern gestöbert habt? Da seid ihr sicherlich auch auf Manschettenknöpfe gestoßen, konntet diese aber gar nicht richtig zuordnen. Ganz wahrscheinlich ist es, dass es sich um die Manschettenknöpfe eures Vaters handelt, die er bei der Hochzeit eurer Eltern getragen hat. Sakko und Hose sind sicherlich schon längst nicht mehr im Schrank, aber diese kleinen Knöpfe sind noch da.

Seht ihr schon den Erinnerungswert? Wie oft tragt ihr einen Anzug mit Hemd, bei dem ihr Manschettenknöpfe einsetzen könnt? Genau! Deshalb sind sie so besonders. Immer wenn ihr sie betrachtet, werden sie euch an diesen einen Tag erinnern. An diesen Moment und dieses eine Gefühl als ihr sie angezogen und getragen habt.

Und nein, Manschettenknöpfe sind nicht einfach nur rund, silbern und langweilig. Es gibt mittlerweile so viele verschiedene Manschettenknöpfe, dass ihr euch wahrscheinlich gar nicht entscheiden könnt. Ihr könnt damit eure Liebe zu einem Sport, Hobby, Land oder Tier ausdrücken, aber sie auch individuell gravieren lassen.

Übrigens sind Manschettenknöpfe auch ein tolles Geschenk an den Trauzeugen.

GETTING READY OHNE LAMPENFIEBER

Ihr kennt das: Mit den Jungs an eurer Seite geht alles leichter. Macht euch das zu Nutze und macht euer Getting Ready zu einem chilligen Sit-in. So kreisen die Gedanken nicht immer um diesen einen Moment, der schon fast vor der Tür steht. Und wenn doch, ist vielleicht ein Kumpel dabei, der selbst schon verheiratet ist und ein paar beruhigende Worte hat.

Euer Styling beinhaltet – im Gegensatz zu dem eurer Liebsten – nur das Ankleiden und Haare stylen. Das schafft ihr gut allein. Lasst aber eure Freunde und vor allem euren Trauzeugen ein Blick darauf werfen. Lasst ihn vielleicht auch eure Krawatte oder Fliege binden. Das klappt sicher leichter, wenn die Finger nicht zittern.

Aktivitäten mit Ablenkungsfaktor sind auch eine Möglichkeit.

Habt ihr ein Hochzeitsauto? Dann Fahrt doch eine oder mehrere Runden gemeinsam damit.

Aber vorsichtig!

Wenn ihr im Raum einen Fernseher stehen habt, schließt doch eure Konsole an und nehmt die Lieblingsgames mit. Eine Runde zocken bringt euch sicher auf andere Gedanken.

Aber nicht im Anzug!

Gehört ihr nicht zu den Zockern, dann schaut euch eine lustige Comedy-Serie an. Aber nicht die Zeit vergessen!



Foto: Terry Kern | www.terrykern.de

Junggesellenabschied

Ein besonderer Anlass, der gebührend gefeiert werden darf. In der Regel plant der Bräutigam seinen Junggesellenabschied nicht selbst, diese Aufgabe übernimmt häufig der Trauzeuge. Geht es dann in die Planung dieses Events, kann man als Trauzeuge schon mal in der Vielfalt der Ideen untergehen. Insbesondere weil der Junggesellenabschied ja auch unvergesslich werden soll. Doch nicht jede Idee passt zu jedem Bräutigam. Daher haben wir euch, liebe Trauzeugen, in diesem Beitrag mal ein paar Vorschläge zusammengefasst, an denen ihr euch sehr gerne orientieren könnt, um einen ganz besonderen Tag, Abend oder ein sehr besonderes Wochenende zu planen. Doch am wichtigsten ist, dass der Junggesellenabschied zum Bräutigam passt und nicht zu allen Beteiligten. Es ist ein Tag zu Ehren eures Bruders, besten Freundes oder Kumpel aus der Schulzeit. Habt das immer im Kopf, wenn ihr euch an die Planung eines unvergesslichen Junggesellenabschieds macht. Beachtet, dass ein Junggesellenabschied nicht unbedingt einen Tag oder in der Woche vor der Hochzeit stattfinden muss. Dies sind alte Bräuche, die nun längst ausgedient haben. Viel wichtiger ist es, dass alle dem Bräutigam wichtigen Menschen Zeit haben, um diesen Tag gemeinsam zu zelebrieren zu können.

JUNGGESELLENABSCHIED MAL ANDERS...

STILVOLL

Gin Tasting: Gerade ganz hoch im Kurs: das Gin Tasting! Es gibt viele verschiedene Anbieter (Jochen Schweizer ist hier immer eine gute Anlaufstelle), bei denen ihr ein solches Tasting professionell buchen könnt. Natürlich könnt ihr hier auch andere alkoholische Getränke auswählen, wie z. B. Whisky, Rum oder Wein. Ganz nach den Getränkevorlieben eures Bräutigams.

Gentlemen's Club: Etwas sehr Exklusives ist der sogenannte Gentlemen's Club, das exakte Gegenteil von einem Stripclub. In einem solchen Club sind allein Männer erlaubt. Highlights wie Poker, Zigarren, Comedy-Auftritte oder Bands schaffen ein stilvolles Ambiente, in dem ihr einen coolen Junggesellenabschied verbringen könnt. Bitte kümmert euch um diesen Tipp frühzeitig, da ihr eure Plätze häufig weit im Voraus reservieren müsst.

ACTION

Wildwasser Rafting: Ist euer Bräutigam eher actionverliebt? Dann ist dieser Tipp ein absolutes Highlight! Action, Spaß und Spannung in einem. Auch ein solches Event könnt ihr über einen externen Anbieter buchen, der alle Rahmendaten für euch organisiert. Anschließend könnt ihr es euch im Biergarten oder bei einem echten Männer-Picknick gemütlich machen.

Freizeitpark: Ein bisschen Adrenalin gefällig? Dann ab in den Freizeitpark! Wildwasserbahnen, Achterbahnen und andere Attraktionen sorgen für einen spaßigen und actiongeladenen Junggesellenabschied. Der Riesenvorteil beim Besuch im Freizeitpark ist, dass ihr Essen und Getränke ebenfalls direkt vor Ort habt, ebenso wie Plätze zum Ausruhen und Entspannen.

RUHIG

Berghütte: Es muss nicht immer laut und wild sein. Wie wäre es mit einem ruhigen Wochenende in einer Berghütte? Plant ein paar Tagespunkte wie Wandern, Essen gehen oder abendliche Unternehmungen ein. So wird euer ruhiges Wochenende auf dem Berg zu einer tollen Erinnerung! Packt für

abends auch gern ein paar Spiele wie Karten oder Brettspiele ein.

Wellness-Wochenende: Wellness ist nur was für Frauen? Auf keinen Fall! Sauna, Pool, Massagen und gutes Essen sind für jederman(n)! So kann von eurem Bräutigam vor der Hochzeit auch nochmal der ganze Stress bezüglich der Planung abfallen. Denn häufig sind Braut und Bräutigam schon gute 1,5 Jahre mit der Planung beschäftigt. Man(n) wird es euch danken, wenn euer Bräutigam vor der Hochzeit nochmal die Chance bekommt, so richtig abschalten zu können.

BESONDERS

Krimidinner: Ein Muss für alle Thriller- und Krimifans unter den Bräutigamen! Gutes Essen gepaart mit Mord und einem Rätsel, das gelöst werden will. Ein absolutes Highlight für einen Junggesellenabschied, der mit großer Sicherheit in Erinnerung bleiben wird. Auch hier findet ihr über externe Anbieter häufig etwas bei euch in der Nähe und on top wird alles für euch organisiert.

Festival/Konzert: Ist euer Bräutigam gern auf Konzerten seiner Lieblingsband oder geht gerne auf Festivals? Dann macht ihm doch eine große Freude, indem ihr alle gemeinsam einen Ausflug dorthin plant. Auch dieser Junggesellenabschied wird eurem Bräutigam noch lange in Erinnerung bleiben!



MEN'S CORNER

— WAS MÄNNER ZUM THEMA HOCHZEIT INTERESSIERT —

Tipps zum Anziehen

Die Frage nach dem perfekten Outfit beschäftigt nicht nur unsere wunderschönen Bräute. Auch der Bräutigam hat mehrere Optionen, wie er sich an diesem ganz besonderen Tag kleiden kann. Dabei geht es nicht nur um die richtige Farbe, sondern auch um den richtigen Stil. Deshalb wollen wir euch, liebe Bräutigame, in diesem Beitrag etwas unter die Arme greifen.

Früher haben sowohl Bräute als auch Bräutigame nur in Fachläden für Hochzeiten ihre Garderobe ausgewählt. Dies ist auch heute noch möglich, doch gerade für unsere Bräutigame sind hochwertige Textileinzelhändler häufig die bessere Wahl. Denn genau hier findet ihr eine sehr große Auswahl an Größen, Farben und Stilen. Vom klassischen Anzug über einen Smoking bis hin zu einem sportlichen Outfit seid ihr hier gut bedient. Allein für eine Hochzeit in Tracht müsst ihr in der Regel ein anderes Geschäft aufsuchen, nämlich eines speziell für Trachtenmode. Ihr habt außerdem die Möglichkeit, für eure standesamtliche Trauung ein eher schlichtes Outfit zu wählen, um euch dann bei eurer kirchlichen/freien Trauung so richtig bei eurem Outfit auszutoben. Ihr könnt auch an beiden Tagen das gleiche Outfit tragen, möglicherweise wollt ihr euch dann für den Abend schick machen. Oder ihr zieht euch an beiden Tagen öfters um und könnt euch so immer wieder neu erfinden. Ihr merkt schon, es gibt viele verschiedene Varianten, um euer perfektes Outfit zu finden und zu repräsentieren. Also lasst uns in die verschiedenen Möglichkeiten mal etwas tiefer einsteigen.



Fotos: Terry Kern | www.terrykern.de

DER KLASSISCHE ANZUG

Wohl die häufigste Wahl bei standesamtlichen, aber auch bei kirchlichen/freien Trauungen. Sucht euch bei der Auswahl einen professionellen Textileinzelhändler und lasst euch gut beraten. Denn es ist wichtig, dass der Anzug gut passt. Die Schultern sollten nicht überstehen, die Länge der Ärmel sollte perfekt auf euer Hemd angepasst sein, die Hose sollte nicht um eure Beine herumschlackern und bestenfalls sind die Hosenbeine von der Länge auch an eure Hochzeitsschuhe angepasst. Damit dies alles stimmt, braucht ihr einen Ansprechpartner, der euch dazu beraten kann. Nehmt zu einem klassischen Anzug ein möglichst unauffälliges Hemd mit einem einfachen Kragen. Zu einem klassischen Anzug könnt ihr Fliege oder Krawatte tragen, Manschettenknöpfe und ein Einstecktuch. Bestenfalls ist alles aufeinander und auch auf die Farben eurer Hochzeit abgestimmt. Einen Anzug könnt ihr zur Trauung, zum Empfang, zum Essen und auch zur abendlichen Party tragen. Der klassische Anzug ist ein perfektes Hochzeitsoutfit, wenn er zu euch als Bräutigam auch vom Stil her perfekt passt.

DER SMOKING

Eine etwas elegantere Möglichkeit als der klassische Anzug ist der Smoking. Einen Smoking trägt man allerdings nie zur Trauung, außer diese findet nach 18 Uhr statt. Denn dieses Outfit wird erst am Abend getragen. Eine Möglichkeit wäre also, zur Trauung einen schönen Anzug zu tragen und sich zum Dinner sowie zur Hochzeitsfeier noch einmal umzuziehen. Zu einem Smoking trägt man ausnahmslos eine Fliege, ein Smokinghemd und einen Kummerbund. Dieses Outfit passt perfekt zu Hochzeiten im Schloss, in Museen, Galerien oder anderen sehr feierlichen Locations.





DER FRACK

Eine wirklich sehr elegante Variante für ein Hochzeitsoutfit ist der Frack. Doch auch diesen trägt man niemals zur Trauung, sondern erst zum Empfang ab 17 Uhr am Nachmittag. Es bietet sich an, zum Sekt- oder Cocktailempfang der Hochzeitsgäste den klassischen Anzug zum Frack zu wechseln. Auch zu diesem Outfit trägt man in der Regel eine Fliege und keine Krawatte. Außerdem trägt man einen Frack nur dann, wenn der Dresscode für die Damen Abendkleid lautet und damit lange Kleider gemeint sind. Es schickt sich nicht, als Mann einen Frack zu tragen, während die Damen in kurzen Sommerkleidern Party machen.

DAS SPORTLICHE OUTFIT

Anzug, Frack und Smoking entsprechen so gar nicht eurer Hochzeitsfeier? Kein Problem! Auf einer Hochzeit darf in der Regel alles getragen werden, was für euch als Brautpaar in Frage kommt. So könnt ihr als Bräutigame auch leger in Chino und Hemd kommen. Ihr könnt zum Hemd eine Fliege oder Krawatte tragen, eine zum Hemd passende Weste oder einen legeren Blazer. Bei einer Hochzeit im Grünen ist auch ein Leinenhemd, welches ihr locker über eure Hose tragt, der perfekte sonnige Begleiter. Es ist eure Hochzeit! Keiner schreibt euch vor, was ihr zu tragen habt.



Foto: @lauraforsiterfotografie | @fotografie.sabirnaulrich

TRACHT

Ganz traditionell trägt man im wunderschönen Bayern natürlich Tracht. Viele Brautpaare entscheiden sich vor allem bei der standesamtlichen Trauung für dieses Outfit, natürlich eignet es sich aber auch für kirchliche sowie freie Trauungen. Ihr könnt eure Tracht von der Trauung bis zur Party anlassen, wenn ihr das wünscht, aber auch wechseln. Einige Trachtenhändler haben mittlerweile sogar eine Hochzeitslinie für Sie und Ihn, damit ihr wirklich besondere und edle Lederhosen, Hemden sowie Accessoires extra für eure Trachtenhochzeit kaufen könnt.





Wer steckt hinter der Krabbe und wie erklärt sich euer Name?

Wir sind Anne und Stephan. Zusammen mit unserem kleinen einjährigen Sohn David leben wir in Regensburg.

Der Name INCRABIBLE hängt natürlich eng mit unserem „Wappentier“ zusammen. Und das wiederum ist ganz klassisch während des ersten Lock-downs 2020 entstanden. Wir haben damals weder Bananenbrot gebacken noch Klopapier gesammelt, sondern ganz viel Karten gespielt. Und neben die Spielstände hat Anne immer kleine Krabben gemalt. Als wir dann 2021 mit der Gründung unseres Labels auf der Suche nach einem Logo waren, fiel uns die Krabbe wieder ein.

Einerseits, weil wir sie einfach nett fanden und andererseits, weil sie gut zu unserem Engagement für den Schutz der Meere passt. Aus diesem Grund spenden wir auch aus dem Erlös für jedes verkaufte Stück an eine Meeresschutzorganisation.

Wie kamt ihr dazu, Kleidung zu entwerfen?

In einem Satz: wir wollten für alle Altersgruppen bequeme alltagstaugliche Streetwear anbieten, die sich von der Masse abhebt und dabei so sozial und ökologisch verträglich ist wie es geht.

Mit unseren Konsumententscheidungen stellen wir unseren Heimatplaneten in vielerlei Hinsicht vor große Probleme. Als Eltern eines kleinen Kindes wünschen wir uns, dass noch möglichst viele Generationen etwas von dieser wunderschönen Welt haben. Und natürlich wünschen wir uns, dass alle Kinder glücklich aufwachsen dürfen. Das ist unsere Mission.

Aber gleichzeitig glauben wir, dass eine echte Veränderung nur dann stattfinden kann, wenn Nachhaltigkeit Mainstream wird und eben optisch nicht schon auf Kilometer als „Öko-Kleidung“ erkannt wird.

Seht ihr euch als Modedesigner 2.0?

Wir sind nicht allzu exzentrisch, aber wir versuchen, vieles anders zu machen. Sowohl was das Design anbelangt, als auch im Hinblick auf die Produktionsbedingungen. Außerdem sind alle unsere Teile unisex!

Und was auf jeden Fall 2.0 ist: wir nehmen eure getragenen Teile zurück, schenken ihnen ein 2.0-tes Leben und revanchieren uns dafür mit einem Rabatt auf eure nächste Bestellung!

Wer macht die Designs? (Bild „behind-the-scenes“)

Anne und ihr Zauberpad, wenn unsere kleine krabbelnde Krabbe es zulässt.

Wie funktioniert die Bestellung bei euch?

Eine Besonderheit bei uns liegt darin, dass wir nichts auf Lager herstellen. Aus unserer Sicht wäre das nicht nachhaltig.



Das bedeutet, dass wir erst nach einer Bestellung individuell für die Kundin oder den Kunden produzieren!

Welches Teil aus euren Kollektionen seht ihr als Must-have?

Für unseren kleinen Mann eindeutig die Collegejacke und den Pulli mit dem Motiv „Oh Crab“.

Für uns selbst lieben wir die Hoodies in der Variante „Balloon“. Einmal wegen ihrer tollen Qualität und außerdem für das Herz, das wir mit Stolz tragen. Dezent aber auffällig J und ein bisschen mehr LOVE können wir doch alle gebrauchen - egal ob im cozy Honeymoon oder für die Liebesgeschichte danach.



HOCHZEIT MIT HUND

— DER BESTE FREUND EINES MENSCHEN – DER HUND! —



Je nach Charakter des Tieres kann der Hund unterschiedlich in die Zeremonie der Trauung mit eingebunden werden. Sollte Euer Liebling sehr ängstlich sein, ist es jedoch besser, ihn einer Vertrauensperson für die Zeit zu überlassen.

Einen aufgeweckten, aufgeschlossenen Hund könnt ihr ohne Bedenken auf dem Weg zum Altar oder Standesbeamten mitnehmen. Natürlich sollte Eure Fellnase gut erzogen sein. Nicht, dass er die Zeremonie stört.

Eine tolle Aufgabe – und zugleich auch sehr besonders – wäre es, den Hund die Ringe bringen zu lassen. Ein vierbeiniger Ringträger, der die Ringe am Halsband, in einem Körbchen oder in kleinen Täschen bringt, ist definitiv ein Hingucker.

Oder spielt er noch weitere Rollen auf der Feier?

JEDER BRAUCHT MAL EINE PAUSE

Ganz wichtig ist, dass Euer Liebling auch während der Feier zur Ruhe kommen kann. Ob wir bei der Location einen separaten Raum anmieten oder eine Hundebetreuung organisieren oder der Hund sogar nach Hause kann. Diese Optionen müssen unbedingt bedacht sein. Bei allem Spaß und der Freude dürfen wir nicht vergessen, dass jeder eine Pause braucht.

Vielleicht habt Ihr Euch sogar schon Gedanken dazu gemacht oder seid Euch noch unsicher. Ich weiß aber eins – gemeinsam finden wir die richtige Lösung für Euch und Eure Fellnase.

So sagt man und ich persönlich stimme dem voll und ganz zu. Geschätzt leben ca. 11 Millionen Hunde in deutschen Haushalten und zählen damit zu den wohl beliebtesten Haustieren. Der Hund ist überall. Ob im Büro, zu Besuch bei Verwandten oder auch im Urlaub – klar ist, Euer Vierbeiner gehört zur Familie.

Warum dann den Hochzeitstag ohne ihn verbringen? Ringträger oder Kinderbespaßer – Eure Fellnase darf nicht fehlen! Nur gibt es ein paar Herausforderungen, die wir meistern müssen.

LOCATION – ABER HUNDEFREUNDLICH, BITTE!

Leider sind nicht überall Hunde erlaubt. Sowohl bei den Trauungen im Standesamt als auch bei der Feier. Pauschal kann ich Euch diese Frage leider nicht beantworten. Einige sind tierischen Begleitern gegenüber sehr offen, andere hingegen haben strikte Verbote. Wenn wir zusammen den passenden Ort für Euch gefunden haben, dann sollten wir beim Besichtigen unbedingt Euren Liebling mitnehmen, damit sich alle schon einmal beschnuppern können.



Fotos: Terry Kern | www.terrykern.de



ZAUBERHAFTER HERBST-HOCHZEIT

— UND WAS DAZU GEHÖRT —



Foto: Sarah Russ Fotografie

Bunte Blätter – warme Sommerstrahlen – klare Luft und ein Hauch von Magie. Herbst bedeutet nicht gleich schlechtes Wetter und Nebelschwaden.

Vielleicht habt Ihr kein passendes Datum im Sommer gefunden oder seid überzeugt davon, Eure Hochzeit im Herbst zu feiern. Außerhalb der eigentlichen Hochzeitssaison stehen die Chancen sehr gut, Eure Hochzeitslocation zu finden, von der Ihr geträumt habt. Eine großartige Hochzeitsfeier mit dem DJ oder der Band, die Ihr Euch vorgestellt habt und diesem einen Fotografen. Aber wie sieht eine herbstliche Hochzeit eigentlich aus?

Was ziehe ich an und wo feiern wir?

Welches Essen servieren wir?

Wie kann herbstliche Dekoration auf einer Hochzeit aussehen?

DAS OUTFIT

Generell gilt ja, dass Ihr anziehen könnt, was Ihr wollt und worin Ihr Euch wohl fühlt. Ihr solltet feiern und tanzen können und dabei strahlen.

Bedenkt nur: So schön der Herbst auch ist, kann es Regentage, Wind und kalte Temperaturen geben.

Damit im Hinterkopf solltet Ihr als Braut auf die Stoffe der Kleider achten und Euch gegebenenfalls ein Bolerojäckchen dazu kaufen.

Habt Ihr schon daran gedacht, dass der Anzug des Bräutigams nicht unbedingt schwarz, blau oder grau sein muss?

Gerade der Herbst bietet so viele schöne Farben: ein warmer, dunkler Braun- oder Grünton sind nicht nur wunderschön, sondern auch etwas Besonderes. Lasst Euch dazu bei den Ausstattern zu Stoffen und Farben gut beraten.

DIE LOCATION

Je früher am Tag Eure Feier startet, umso mehr lohnt es sich, eine Location zu wählen, die auch einen schönen Außenbereich hat. So könnt Ihr Euren Empfang in der warmen Nachmittagssonne abhalten und durch den Fotografen zauberhafte Bilder machen lassen.

Wichtig ist, dass der Wechsel nach drinnen ohne weiteres möglich ist, so dass Eure Gäste sich auch nach Belieben frei bewegen können.

Eine Location mit Garten oder Terrasse bietet sich hier am besten an. Schaut gern hier mal in meinen Blog „Top 5 Locations in München“

DAS ESSEN

Im Herbst bietet sich eine tolle Auswahl an Gerichten: Kürbis, Kohl, Fleisch vom Reh oder Wildschwein. Ein Eintopf oder eine Hochzeitssuppe vorweg um die Seele zu wärmen und als Dessert eine Kombination aus Eis und heißen Früchten. Auch Eure Hochzeitstorte darf im Herbst gern aus einer Creme oder Sahne bestehen, da die Temperaturen dies zulassen.

Nicht nur das Essen, sondern auch die Getränke sollten passend ausgewählt werden. Denn ein sommerlicher leichter Wein ist im Herbst wohl eher fehl am Platz. Vielleicht bietet Ihr Euren Gästen auch ein passendes Bier oder Longdrinks an?

Sprecht immer mit der Location, ob sie ein gutes Catering bei der Hand haben, die sich regional und saisonal auf die Verköstigung Eurer Gäste einstellen können. Denn sind wir mal ehrlich: an das Essen werden sich immer alle Gäste erinnern!

DIE DEKORATION

Was fällt Euch beim Gedanken an den Herbst als erstes ein?

Bunte Blätter, Kastanien, Kürbisse ...

Nutzt genau diese Dinge, um Eure Hochzeit einzigartig und wunderschön zu dekorieren.

Stimmt die Blumen mit dem Floristen auf Euer Farbkonzept ab und richtet Euch auch bei Euren Einladungen und Menükarten nach dem Farbschema. Für den Herbst nutzt Ihr vor allem Farben wie orange, dunkelrot und dunkelgrün.

Für ein bisschen Glamour nutzt Elemente aus Gold oder Kupfer, um der Dekoration das gewisse Etwas zu verleihen.

Ich hoffe, ich konnte Euch eine Hochzeit im Herbst etwas schmackhaft machen und würde mich freuen, diese mit Euch gemeinsam zu planen.

Eure Hochzeitsplanerin in München
Peggy

SITZPLATZORDNUNG

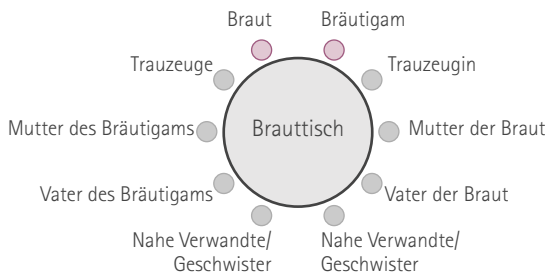
OHNE MIT DER ENTTÄUSCHUNG DER GÄSTE ZU RECHNEN

Bei der Verteilung der Sitzplätze bei Familienfeiern, kann es schnell zu Verwirrung und Chaos kommen, wenn all die Gäste aufeinandertreffen. Paare wollen nebeneinandersitzen, zerstrittene Verwandte oder Freunde wollen sich hingegen nicht zu nahe sein. Daher ist eine vorher durchdachte Sitzordnung nur von Vorteil.

GRUNDSÄTZLICHES

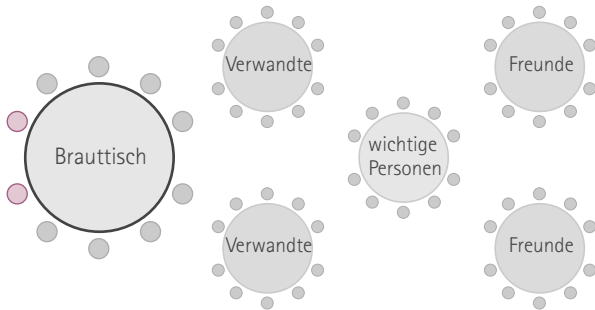
- Tischkarten mit den Namen der Gäste (Raumplan am Eingang verschafft bei großen Hochzeiten einen Überblick)
- Das Brautpaar sitzt an der Kopfseite
- Die Familie der Braut sitzt auf ihrer Tischseite, die des Bräutigams auf seiner
- Die Freunde folgen der Familie - Lediglich die Trauzeugen können etwas näher beim Brautpaar oder neben ihm sitzen
- Familien kann man einander gegenübersetzen

SITZORDNUNG AN RUNDEN TISCHEN



Bei runden Tischen sitzen Braut und Bräutigam zentral am Kopfende. Neben ihnen nehmen die Trauzeugen Platz. Der Tisch wird von den Eltern und Geschwistern bzw. nahen Verwandten komplettiert. Im Idealfall können abwechselnd Mann und Frau gesetzt werden.

DIE GÄSTE



Die Gästetische werden ausgehend vom Brauttisch aufgestellt, sehr beliebt ist hierbei die Urnenform. Als nächstes zum Brauttisch sitzen nahe Verwandte wie etwa die Großeltern. Danach folgen Paten und wichtige Personen, komplettiert wird die Sitzordnung von Freunden des Paares.

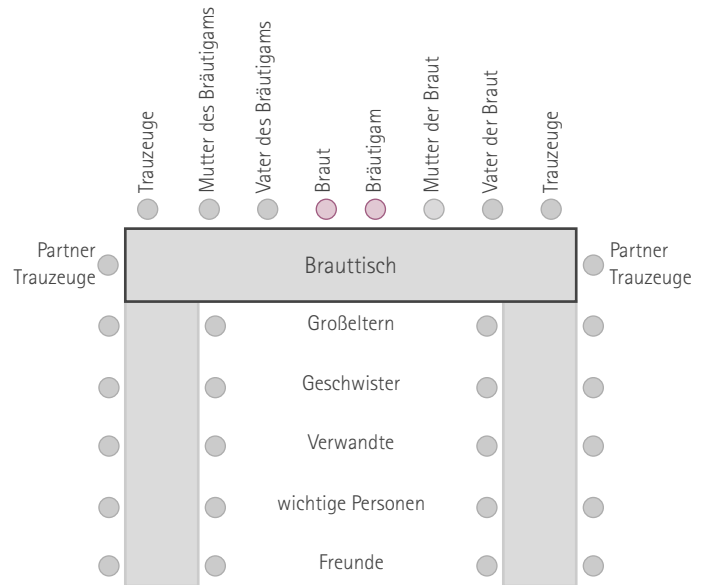
TIPPS BEI FAMILIENSTREIT

Schwierig kann es werden, wenn Personen zerstritten sind, die nebeneinander sitzen sollten, beispielsweise die geschiedenen Eltern.

Wenn einer einen neuen Partner hat, sollten die beiden nebeneinander sitzen dürfen. Den anderen kann man direkt zum Brautpaar setzen, damit er sich nicht allein und abgeschoben fühlt. Generell sollten zerstrittene Personen oder problematische Beziehungen aufgesplittet werden, damit kein Streit durch die ungewollte Nähe entsteht.

Doch im Sinne eines schönen Tages für das Brautpaar haben sich schon so manche Streitigkeiten in Luft aufgelöst.

SITZORDNUNG AN LANGEN TAFELN (U-FORM)

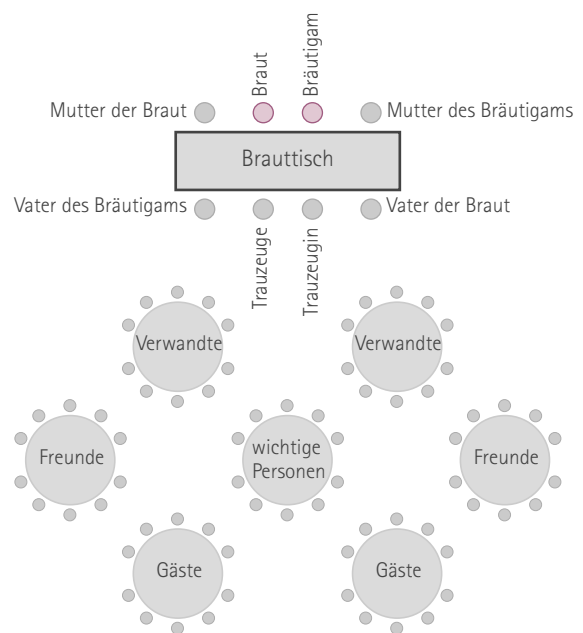


Diese Art der Anordnung eignet sich besonders für kleine Räume. Außerdem kann sie erweitert werden:

Das Brautpaar mit Eltern und Trauzeugen sitzt an der Stirnseite, daran schließen noch weitere Tische an (E-Form ansatz Hufeisenform).

Ebenfalls nah beim Paar sind die Stühle der Großeltern und Geschwister.

Bietet der Raum genügend Fläche, kann eine Kombination von Tafel und runden Tischen gewählt werden. Die Tafel bildet die Kopfseite der Bestuhlung und bietet Brautpaar, Eltern und Trauzeugen Platz. Je nach Verwandtschaftsgrad und Beziehung folgen die anderen Gäste an runden Tischen.



Diese und weitere hilfreiche Infos findet ihr unter www.hochzeit.com

ELOPEMENT HOCHZEIT

HEIRATEN IM KLEINSTEN KREIS



Foto: Eloography | @eloography



Foto: fotoArt julia huber



Foto selia-photography.de

WER, DER EINE HOCHZEIT PLANT, KENNT ES NICHT?

Den ganzen Stress und Trubel und die vielen Leute, die man nicht enttäuschen möchte oder die Freunde, die man seit Jahren nicht mehr gesehen hat. Aber was soll man machen? Es ist ja normal, alle einzuladen. Oder nicht? Dann habt Ihr sicher noch nichts von einer Elopement-Hochzeit gehört. Aber was bedeutet überhaupt elopement? „Elopement“ bedeutet in etwa „weglaufen“. Das heißt aber nicht, dass man seinem Partner am Traualtar stehen lässt und wegrennt. Ganz im Gegenteil das Paar entscheidet sich gemeinsam dem Trubel und Planungstress, den eine Hochzeitsfeier potentiell bringt, nicht auszusetzen, sondern einfach zu zweit oder in einem kleinen Kreis zu Heiraten. Besonders beliebt ist die Variante heimlich schnell und leise in einer kleinen Kapelle in Las Vegas. Zumindest in Hollywood-Filmen.

Im echten Leben wird eine Elopement Hochzeit oft an besonderen und fotogenen Orten gefeiert. Besonders beliebt ist das gemeinsame Durchbrennen mit einem kleinen Urlaub zu verbinden. Etwa einen Städtetrip zum Beispiel oder an einem Strand in einer traumhaften Umgebung.

UNSERE TOP 3 VORSCHLÄGE JEDOCH SIND:

1. NACHTS AUF EINER WALDLICHTUNG UNTER DEM STERNENHIMMEL

Wer sieht den nicht gern nachts verträumt in den Sternenhimmel und lässt sich verzaubern oder hat abends den Mond betrachtet, wenn man Sehnsucht nach der geliebten Person hat. Und wenn man sich jetzt genau unter diesem Sternenhimmel das lang ersehnte Ja-Wort gibt kann es doch fast nicht mehr schöner sein.

2. AN DER KÜSTE

Es ist der Blick auf die Weite des Meeres, die – wenn überhaupt – nur durch die Umrisse einzelner Inseln unterbrochen wird. Dieses Flair verhilft ist das für eine Hochzeiten wie geschaffen. Oder wer lässt sich nicht gerne den wind durch die Haare wehen und atmet die frische Salz Luft tief ein.

3. ALMHÜTTEN ODER EINFACH EINE SCHÖNE ALM WIESE, PICKNICK, PANORAMA

„Heiraten with a View“ – das geht im wunderschönen Alpenland. Der weite Panoramablick oder über den Wolken aus denen die Bergspitzen schauen. Wenn die Sonne hoch am Himmel steht und Ihr zwei euch vor einer Almhütte am Gipfel das Ja-Wort gebt. Das wäre es doch!? Genau der Richtige Ort für jeden Bergliebhaber um die Liebe seines Lebens zu Heiraten.



Foto: fotoArt julia huber

HONEYMOON

EURE ZEIT ZU ZWEIT NACH DEM GROSSEN TAG

Die Vorbereitungen für den Hochzeitstag erfordern eine Menge Zeit und Energie. Daher wünschen sich viele Paare nach der großen Feier Zeit zu zweit. Wer während der Hochzeitsreise den Ehestart unbeschwert genießen möchte, sollte frühzeitig mit der Planung beginnen. Zu Beginn solltet ihr am besten Budget, Termin und euer Reiseziel festlegen. Da es bei der Auswahl der Ziele unzählige Möglichkeiten gibt, haben wir hier unsere Top 3 für euch zusammengefasst:

PLATZ 1:

Mauritius – nach wie vor und unumstößlich der Platzhirsch aller Flitterwochen im Indischen Ozean. Wegen höchster Brautrabatte weltweit und vieler geschenkter Extras gehört die Insel zu den Top-Destinationen dieser Erde. Ob mit oder ohne Hochzeit vor Ort, sportlich in allen Disziplinen, in Kombination mit Dubai, La Réunion, Afrika ...: Diese Insel begeistert mit größten Mehrwerten, vielen Ausflügen und genialen Hotels alle Liebenden!

PLATZ 2:

Strandurlaub auf den Seychellen oder den Malediven: „Honeymoonfeeling“ in Perfektion. Ein Bungalow am Strand oder auf dem Wasser, die Sonne im Zenit, bunte Fische im türkisfarbenen Wasser und unendliche Liebe und Romantik beim Candle-Light-Dinner am Strand.

PLATZ 3:

Doch auch Europa bietet wunderschöne Orte für eure Flitterwochen und rückt immer mehr in den Fokus der Brautpaare. Hier unser Platz 3: Romantik an der italienischen Amalfiküste. Dieser besondere Ort in Italien bietet viele kleine Orte zum Entdecken und lässt das Herz vor allem kulturell sofort höherschlagen. Die köstliche Kulinaik mit frischem Fisch und die fesselnde Sicht auf das königsblaue Meer macht diesen Ort zum perfekten Start ins Eheleben.

Ihr möchtet lieber etwas erleben und habt mehr Lust, euch gleich nach dem großen Tag in das erste gemeinsame Abenteuer zu stürzen? Dann ist ein Safari-Urlaub in Südafrika genau das Richtige für euch. Übernachten in freier Wildbahn, Jeep-Touren umgeben von Elefanten und Giraffen ... Die Vielfalt an bunten Aktivitäten lässt hier eure Flitterwochen niemals langweilig werden.





IMPRESSUM

DREAM-Z BY AGENTUR TRAUMHOCHZEIT

DREAM-Z BY AGENTUR TRAUMHOCHZEIT

Inhaberin: Sabine Greiff-Heberle
| Mozartstraße 7 | 69121 Heidelberg

VERANTWORTLICHE REDAKTEURE

Überregionale Berichte:
Sabine Greiff-Heberle | Mozartstraße 7
| 69121 Heidelberg

WEITERE REDAKTEURE

Peggy Will | Meike Höhne | Kerstin Franke
| Christine Reim

REDAKTEURE EINZELNER BERICHTE

Der Vorsteckring – Katja Schönborn
Eheringe – Jenny vom Juwelier Sophia
Checkliste Standesamtliche Hochzeit:
Peggy Will

JGA: Julia Keggenhoff
Boudoir/ Entertainment: Nadja Dotzauer
Fotografenwahl: Peggy Will
Zeremonienmeister: Daniela Jost
Hochzeit in Südtirol: Peggy Will & Theresa
Matuschek
Hochzeitslocation Anetseder Wirtshaus-
kultur: Kerstin Franke
Styled Shoot White Queer Wedding:
Agentur Traumhochzeit Mannheim
Styled Shoot Amethyst: Agentur Traum-
hochzeit Bonn
Kinder als Hochzeitsgäste: Christine Reim
Hochzeit mit Hund: Peggy Will
Zauberhafte Herbsthochzeit: Peggy Will
Honeymoon: Agentur Traumhochzeit
Dachau

Weitere Berichte:
Dream-Z trifft ...
... Isabell Dietl – Freie Traurednerin HERZ-
POETIN
... Jana Kaiser – Hochzeitssängerin
... Terry Kern – Hochzeitsfotografin
... Anne & Stephan Herold – incredible

BILDNACHWEISE

Titel: Umami Weddings
| @umami_weddings

Et weitere Fotografen jeweils an Bild bzw.
Bericht benannt.

Druck: wir machen Druck

Gestaltung: Andrea Berger
| www.unserhochzeitskarten.de
| grafik@agentur-traumhochzeit.de

Nachdruck – auch auszugsweise – von
Beiträgen innerhalb der gesetzlichen
Schutzfrist nur mit ausdrücklicher
Genehmigung des Verlages. Namen oder
mit Initialen gekennzeichnete Artikel
geben nicht in jedem Fall die Meinung der
Redaktion wieder. Alle Rechte vorbehalten.
Trotz journalistischer Sorgfalt wird für Ver-
zögerungen, Irrtümer oder Unterlassungen
keine Haftung übernommen.

Agentur Traumhochzeit

♥ Weddingplaner aus Leidenschaft

SEINE FREUDE IN DER FREUDE
DES ANDEREN FINDEN,
DAS IST DAS GEHEIMNIS DES GLÜCKS.

———— GEORGES BERNANOS ————

Foto: www.hochzeitslicht.de

Deutschlands größte Agentur für Hochzeitsplanung.

Vereinbart einfach einen Termin für ein unverbindliches und kostenloses Beratungsgespräch!



Fotos: www.anjaschneemann.com



Agentur Traumhochzeit – Zentrale • 06221 728 18 45 • info@agentur-traumhochzeit.de
Euren persönlichen Hochzeitsplaner vor Ort findet ihr unter:

www.agentur-traumhochzeit.de