Schutzgebühr 5,90 €

Dream-Z

Dein Hochzeitsmagazin

BY Agentur Traumhochzeit

Celle & Nord-deutschland

Hochzeits FAQs

Die besten Tipps von unseren Profis

Destination Weddings & Tiny Weddings

Alles Wissenswerte über die Hochzeitstrends 2024

Inspiration pur

Styled Shoots & Real Wedding Stories

Budget Checkliste

Um die Kosten im Blick zu behalten

	geplant EUR	total EUR
Trauung		
Anmeldung zur Eheschließung		
(inkl. Urkunden/Dokumente/Stammbuch)		
Kirche/Kirchenmusik (Gesang)		
Ringkissen		
Eheringe		
Feier		
Kosten/Miete Location		
Hochzeitsmenü/-buffet, Catering		
Hochzeitsplaner		
Musik (DJ/Band)		
Showeinlagen		
Fotograf und/oder Videograf		
Feuerwerk/Feuershow		
Kinderbeteuung		
Sonstiges		
Braut		
Brautkleid/Schleier		
Dessous		
Schuhe		
Accessoires (Tasche, Stola, Cape, etc.)		
Styling/Beauty		
Friseur/Frisur/Haarschmuck		
Bräutigam		
Anzug/Hemd		
Schuhe		
Krawatte/Fliege/Manchettenknöpfe		
Accessoires		
Styling/Beauty		
Dekoration		
Brautstrauß/ggf. Wurfstrauß		
Brautjungfern		
Zwischensumme		

	geplant EUR	total EUR
Anstecker Bräutigam		
Blumenkinder		
Kirchendekoration		
Autoschmuck		
Tischdekoration (Locationdeko)		
Papeterie		
Save the Date-, Einladungs-, Dankeskarten		
Umschläge		
Portokosten		
Menü-, Tisch-, Namenskarten		
Kirchenhefte		
Sitzplan		
Gästebuch		
Sonstiges		
Kulinarisches		
Hochzeitstorte		
Candy-/Saltybar		
Cocktailbar		
Eiswagen/Popcorn-/Zuckerwattestand		
Anreise/Übernachtung		
Hochzeitsfahrzeug		
Hotelzimmer		
Übernachtungskosten für Hochzeitsgäste		
Gästetransfer		
Hochzeitsreise		
Reisekosten Flitterwochen		
Urlaubsgeld		
Pässe, Impfungen etc.		
Sonstiges		
Gastgeschenke		
Trinkgelder		
Gesamtsumme		

Tragt Eure Kosten ein zum Gegenüberstellen der geplanten und tatsächlichen Kosten und behaltet einen guten Überblick über den Stand der Hochzeitsfinanzierung.

Herzlich willkommen

zu unserem Hochzeitsmagazin Dream-Z

Das Bin ich:

Eure Hochzeitsplanerin für: Celle und Norddeutschland
Yasmin Gäbelein
Inhaberin | Hochzeitsplanerin | Traurednerin
Mobil: 0151-26183694

Büro:
Am Holzhof 27
29221 Celle
Tel: 05141-5934439

y.gaebelein@agentur-traumhochzeit.de
www.agentur-traumhochzeit.de/celle

Liebes Brautpaar,

Herzlichen Glückwunsch zu Eurer Verlobung!
Euch steht eine wunderbar emotionale, aber auch aufregende Zeit bevor: der Startschuss für Eure individuelle Hochzeitsplanung!
Am schönsten wird Eure Hochzeit, wenn sie Eure persönliche Handschrift trägt. Deswegen gibt es bei mir auch keine Planungen „von der Stange"!

Gemeinsam mit Euch möchte ich gerne Eure ganz persönliche Feier planen, die Eure individuelle Geschichte erzählt und magische Momente erschaffen, an die Ihr und Eure Gäste sich noch lange erinnern werden.
Um Euch schon im Voraus schon mit wissenswerten Infos zu versorgen, haltet Ihr dieses Schmuckstück von Exemplar in den Händen - mit wertvollen Checklisten, Tipps und Tricks sowie vielen Inspirationen.

Viel Freude beim Stöbern; ich kann es kaum erwarten Euch und Eure Lovestory kennen zu lernen.

Yasmin

von der Agentur Traumhochzeit Celle

Folgt uns:

Facebook & Instagram

www.facebook.com/agenturtraumhochzeitcelle

www.instagram.com/agentur_traumhochzeit_celle/

Inhalt

Planung

... 02 Budget Checkliste
... 04 Weddingplaner – Vorstellung Yasmin
... 08 Gut zu wissen – Tipps für die Standesamtliche Trauung
... 10 Hochzeitsfahrplan - Planung über 1 Jahr vorher
... 11 Sitzplatzordnung
... 14 Notfall-Checkliste
... 15 Hochzeits-FAQ
... 16 Nachhaltig heiraten
... 18 Kirche oder Freie Trauung
... 19 Sommer- versus Winter-Hochzeit
... 20|21 Überzeugung Braut/Bräutigam zum Weddingplaner
... 42 JGA – Planungstipps
... 43 Das perfekte Eheversprechen – Tipps
... 44 Entertainment – um Eure Gäste auf der Hochzeit zu beschäftigen
... 45 Kinder als Hochzeitsgäste
... 46 Zeremonienmeister
... 47 Location-Tipp
... 49 To Dos nach der Hochzeit

Inspiration

... 12|13 Hochzeitstrends 2024
... 22 Tiny Wedding – Hochzeit im kleinsten Kreis
....50 Honeymoon – Eure Zeit zu Zweit nach dem großen Tag

Expertentipps

... 05 Freie Rednerin – Herangehensweise an eine Traurede
... 06|07 Ein Blick hinter die Kulissen – Die Zentrale der Agentur Traumhochzeit stellt sich vor
... 09 Dream-Z trifft Sara und Björn Terveen – Braut im Glück & Nahtkämpfer
... 17 Dream-Z trifft Hochzeits- und Eventfloristin Honey von Home of Flowers
... 40 Warum einen Weddingplaner
... 41 Hochzeitsplanung – Step by Step
... 48 Hochzeit an fernen Orten - Destination Wedding
... 51 Dream-Z trifft DJ Freaky Soul – Hochzeits- und Event DJ

Shootings (Übersicht Seite 23)

... 24|25 Romantische Herbst-Hochzeit
... 26|27 Illuminating & Ultimate Grey
... 28|29 Liebes-Märchen
... 30|31 Spring Wedding
... 32|33 Vintage-Träume im Harz
... 34|35 Amethyst
... 36|37 White Tropical
... 38|39 Wood meets Winter

Weddingplaner

About Yasmin

Liebe Brautpaare,
mein Name ist Yasmin und ich bin 30 Jahre jung.
Im Auftrag der Liebe bin ich als Weddingplanerin und Freie Traurednerin für Celle und Norddeutschland zuständig.
Eure individuellen Vorstellungen bezüglich Eures großen Tages und mein jahrelanges „Know How" sind DIE Zutaten für Eure Traumhochzeit.
Ich freue mich riesig Euch kennenzulernen, um Euer ganz persönliches Märchen als „gute Freundin auf Zeit" begleiten und wahr werden zu lassen!

Warum bist du vernarrt in Hochzeiten?
Hochzeiten sind für mich der absolute Liebesbeweis zweier Menschen, die sich bewusst für ein Leben miteinander entscheiden und dieses auf unterschiedlichsten Wegen zum Ausdruck bringen.
Keine Heirat gleicht einer anderen und genau das finde ich jedes Mal so inspirierend!

Was ist dein liebster Teil der Hochzeitsplanung?
Einen konkreten Lieblingsteil während der Planungszeit habe ich gar nicht. Eigentlich finde ich jeden Punkt sehr interessant ... angefangen von der Location-Tour bis hin zum Tagesablaufplan sind alles an und für sich wichtige Bestandteile, die ich besonders am Hochzeitstag als „Wedding Day Manager" spannend finde, da sie sich wie ein Puzzle-Werk zusammensetzen und das „große Ganze" ergeben.

Wann verdrückst du ein Tränchen am Tag der Hochzeit?
Meist geschieht es bei ganz persönlichen Momenten, wie dem „First Look" oder beim emotionalen Eheversprechen, da die Wortwahl das Brautpaar nochmal aus einer ganz anderen Sicht widerspiegelt.

Fotos: Sergey Sadoyan | www.sadoyan-studio.de

Wenn du keine Hochzeitsplanerin wärst, was wärst du dann?
Da ich jahrelang in der Gastronomie tätig war, Planungsprozesse von „A bis Z" sowie das Reisen über alles liebe, würde man mich vermutlich als „Stewardess" wiederfinden. Fremde Länder und deren Kultur kennen zu lernen, finde ich sehr inspirierend. Daher bin ich auch ganz und gar nicht abgeneigt, wenn die Hochzeitsfeier außerhalb Deutschlands stattfindet!

Wo findet man dich?
Direkt in Celle, nicht weit vom Celler Schloss, dem Wahrzeichen, wo man sich standesamtlich „trauen" lassen kann. In meiner Wohnung habe ich mir meinen „rosa Traum" vom Arbeitszimmer geschaffen, wo ich Euch gerne persönlich zu einem Kennenlern-Treffen einlade. Hier kann ich Euch auch schon viel dekoratives, wie Papeterie und Accessoires zeigen.
Bei größeren Entfernungen bin ich aber auch ein Freund, solche Treffen „virtuell" zu vereinbaren.

Was macht dich einzigartig?
Dank meiner jahrelang gesammelten Erfahrung in der Hotellerie konnte ich schon eine Vielzahl von Events unter Beweis stellen. Als Hochzeitsplanerin und Freie Traurednerin habe ich einige Geheimtipps auf Lager, die allgemein wertvoll sind und somit sehr für Euch von Vorteil.

Von Herz zu Herz,
Eure
Yasmin

Yasmin Gäbelein | Hochzeitsplanerin & Traurednerin | Tel: 05141-5934439 | y.gaebelein@agentur-traumhochzeit.de

Freie Rednerin

Mit vielen Emotionen auf den Punkt gebracht

Das bin ich: Yasmin – Freie Traurednerin
Jedes Paar hat seine ganz eigene Geschichte ... mit all den Facetten, Höhen und Tiefen. Angefangen vom Kennenlernen über das erste Date, dem ersten Kuss, und wichtige gemeinsame Schritte bis hin zum Heiratsantrag. Jedes Detail zeichnet die Menschen und deren Liebesgeschichte, die „JA" zueinander sagen. Dies in einer ganz intimen Liebesgeschichte vor und im Kreise der Menschen, die Euch sehr nahe stehen, erzählen zu dürfen, ist für mich eine HERZENSANGELEGENHEIT.

Es fasziniert mich jedes Mal auf´s Neue, da jede Geschichte unterschiedlich und es für mich eine Ehre ist, am Hochzeitstag ein begleitender Teil davon zu sein, wie sich das Paar „traut".
Als gelernte Restaurantfachfrau und Betriebswirtin in Hotellerie und Gastronomie habe ich schon vieles bei unterschiedlichen Events und Veranstaltungen erleben dürfen. Dabei steht mir das Wohl von Euch und Euren Gästen an oberster Stelle. Für einen reibungslosen Ablauf zu sorgen, hat immer Priorität, um mit „Hand, Kopf und Herz" dabei zu sein.

Ihr habt entschieden, dass Euch die standesamtliche Trauung zu wenig ist?
Dann gratuliere ich Euch von Herzen: bei mir seid Ihr goldrichtig!
Ihr strebt eine freie Trauung an, wisst aber gar nicht, wie und womit Ihr anfangen sollt? Dann kontaktiert mich einfach und ich setze mich mit Euch in Verbindung, um ein persönliches Treffen zu arrangieren. Ihr seid zum Erstgespräch in meinem Büro eingeladen, um offene Fragen zu klären und einen groben Ablauf zu verfassen. Tipps und Tricks zur Organisation sowie Gästeeinbindung mit musikalischer Begleitung runden das ganze bei weiteren Treffen ab und dann steht Eurem Traumtag nichts mehr im Wege!

Bei einem Treffen zeige ich Euch „Step by Step" einen möglichen Ablauf. Anschließend verratet IHR mir Eure Wünsche, welche ich ganz darauf auslege. Schließlich sollt Ihr Euch in der Zeremonie wiederfinden. Oberste Priorität ist, dass es so individuell und persönlich wird, wie Ihr es seid! Keine Trauung gleicht einer anderen und genau das fasziniert mich jedes Mal auf´s Neue.

Vor jeder freien Trauung schlägt mein Herz immer voller Vorfreude etwas schneller, weil ich es meist selber kaum abwarten kann, loszulegen. Inmitten fröhlich strahlende Gesichter zu blicken, sagt viel über Euch und Eure Beziehung aus.
Insbesondere lassen Rituale die Zeremonie nochmal aufleben. Gerne unterstütze ich Euch auch beim Eheversprechen oder trete mit Euren engsten Familienmitgliedern/ Trauzeugen in Kontakt, um deren Beiträge oder Wünsche mit einfließen zu lassen, damit im Anschluss ausgelassen gefeiert werden kann.

„JA, ich will" - für mich ist es immer wieder eine Ehre vor der gesamten Hochzeitsgesellschaft Eure magische Lovestory erzählen sowie die Trauung vollziehen zu dürfen.

Ihr habt noch keine Rednerin, dann meldet Euch bei mir und wir lassen Euer Märchen mit all den Emotionen „aufleben".

Fotos: Sergey Sadoyan | www.sadoyan-studio.de

Ein Blick hinter die Kulissen

Die Zentrale der Agentur Traumhochzeit stellt sich vor

Fotos: Torsten Hartmann Fotografie & Katrin Knipst

Sabine, du bist die Inhaberin der Agentur Traumhochzeit – Europas größter Agentur für Hochzeitsplanung – was ist deine berufliche Leidenschaft?
Meine erste große Leidenschaft sind Hochzeiten und die Menschen, die sie feiern. Wir lieben es, unsere Brautpaare auf dem Weg zum JA-Wort zu begleiten, aber es ist auch eine große Verantwortung, denn eine Hochzeit zu planen erfordert neben dem richtigen Gespür für Ästhetik und Trends auch eine große Portion Geduld, Kontakte und Professionalität.

...und deine zweite Leidenschaft? Ganz klar modernes Unternehmertum und Mentoring. Ich liebe es, neue Prozesse und Ideen zu kreieren und im Unternehmen umzusetzen – das kommt wohl aus meiner Zeit als Unternehmensberaterin. Genauso wichtig ist es mir aber auch, als Mentorin unsere Franchisenehmer:innen in ihren persönlichen und beruflichen Entwicklungen zu unterstützen oder neue Partner:innen in ihrem Entscheidungsprozess zu begleiten.

Kannst du uns Infos zum Franchisesystem der Agentur Traumhochzeit geben?
Ja klar, grundsätzlich würde ich sagen, dass wir kein klassisches Franchisesystem sind bei dem alles schön konform nach „Schema F" abgewickelt wird, sondern bei uns steht die Individualität, das Miteinander und der kreative Austausch im Fokus unseres Franchisegedankens. Trotz Selbstständigkeit, Teil eines großen Ganzen zu sein und gemeinsam einer Vision zu folgen, das ist es, was uns zum Marktführer in der Hochzeitsplanung gemacht hat. Mein Leitgedanke ist: „We are Familiy" – hochzeitsverrückt und individuell, denn jede:r Franchisepartner:in ist unterschiedlich und bringt ihre/seine Stärken mit in die Agentur. Es liegt an uns, diese zu erkennen und bestmöglich zu fördern. Es ist so wichtig, dass wir unsere Potenziale und Talente ausleben können und unsere Leidenschaft zum Beruf machen, aber für viele ist der Schritt in die Selbstständigkeit auch mit vielen Fragezeichen verbunden – dort helfen wir gerne mit unserer Erfahrung und Expertise.

Wie unterstützt ihr in diesem Gründungsprozess?
Wir begleiten mit einer individuellen Gründungsberatung und unserem Know-How aus 15 Jahren Erfahrung. Wir bieten eine schlüsselfertige Selbstständigkeit unter unserer etablierten Marke, d.h. kurz nach dem Start hat die/der neue Partner:in, alles was sie/er benötigt, um erfolgreich am Hochzeitsmarkt aktiv zu werden, denn neben einem professionellen und individuellen Auftritt auf der Homepage, erhält die/der Partner:in auch eine fundierte Einarbeitung, sowie ein umfassendes Starterkit mit Planungs-, Vertrags- und Marketingvorlagen. Dies bedeutet einen Zeitvorsprung von ca. 2 Jahren gegenüber einer Eigengründung.

Daniel, du bist der Franchise-Director der Agentur Traumhochzeit – Was sind deine Aufgaben?
Als Franchise-Director bin ich in erster Linie für die Betreuung sowie die Aus- und Weiterbildung unserer bestehenden Franchisepartner:innen zuständig. Der Startschuss fällt für neue Partner:innen immer mit einer intensiven, mehrwöchigen Einarbeitungphase, in der sie von mir nicht nur die Basics der Hochzeitsplanung lernen, sondern auch ganz viele Einblicke in die Welt der Hochzeiten erhalten, die garantiert so in keinem Lehrbuch stehen. Mir ist es schon während der Einarbeitung wichtig, nicht nach einem vorgefertigten Muster vorzugehen, sondern unseren Franchisepartner:innen einen realistischen Eindruck ihrer zukünftigen Arbeit zu vermitteln.
Auch über die Einarbeitung hinaus bin ich Ansprechpartner für alle Hochzeitsplaner:innen aus unserem Team. In regelmäßig stattfindenden Workshops, Seminaren und Videokonferenzen, vernetze ich mich mit unseren Franchisepartner:innen, um immer einen Überblick darüber zu haben, was in der Agentur los ist und um das Wissen unserer Planer:innen immer auf einem aktuellen Stand zu halten. Die Trends in der Hochzeitsbranche verändern sich rasend schnell.
Ich bin außerdem – gemeinsam mit Sabine - Ansprechpartner für alle, die sich für eine Selbständigkeit als Hochzeitsplaner:in interessieren und diesen Weg gerne mit uns gehen möchten. Interessierte begleite ich durch den gesamten Bewerbungsprozess vom Erstgespräch bis zur finalen Vertragszeichnung und sorge dafür, dass keine Frage unbeantwortet bleibt.

Wie bist du zur Agentur gekommen?
Ich habe Eventmanagement studiert, da es schon immer mein Traum war „irgendwas mit Veranstaltungen" zu machen. Dass es Hochzeiten geworden sind, verdanke ich einer glücklichen Fügung während der Planung meiner eigenen Hochzeit. Dort hatte ich bereits 2014 Kontakt zur Agentur Traumhochzeit und als unsere damalige Hochzeitsplanerin Unterstützung für ihr Team gesucht hat, habe ich mich bei ihr als freier Mitarbeiter beworben und in dieser Zeit viele wertvolle Erfahrungen gesammelt, bevor ich das Gebiet, in dem ich bis dahin „nur" Mitarbeiter war, ganz offiziell als Franchisepartner übernommen habe. Seit zwei Jahren arbeite ich nun, neben der Planung von Hochzeiten im Ruhrgebiet, auch noch als Franchise-Director in unserer Zentrale.

Gibt es auch offene Schulungsangebote?
Uns war es schon immer eine Herzensangelegenheit, unser Wissen und unsere Erfahrung aus über 15 Jahren Hochzeitsplanung weiterzugeben und das nicht nur an unsere Franchisepartner:innen, sondern an alle, die sich für diesen wundervollen Beruf interessieren. Gerade in einem Job, der nach außen hin oftmals als „rosarote Glitzerwelt" wahrgenommen und daher leider noch immer oft unterschätzt wird, ist es besonders wichtig, Interessierten einen realistischen Einblick zu geben und eine fundierte Ausbildung anzubieten. Daher haben wir bereits vor über 10 Jahren, als eine der ersten Agenturen in Deutschland, damit begonnen, angehende Hochzeitsplaner:innen auszubilden. In Kooperation mit der IHK Düsseldorf bieten wir seit vielen Jahren erfolgreich den IHK-zertifizierten Kurs „Eventmanager- Hochzeit" an, der vollkommen unabhängig von einer Franchisepartnerschaft ist, um unser Wissen damit einfach für alle zugänglich zu machen. Darüber hinaus bieten wir auch den Workshop „Trauredner:in werden" an, in dem Sabine und ich mehrmals im Jahr interne und externe Trauredner:innen ausbilden.

10 Fakten zu Sabine:

- Ist in Frankfurt am Main geboren und lebt heute mit ihrer Familie und der Fellnase „Cookie" in Heidelberg
- Ist seit 14 Jahren glücklich verheiratet und Mama von einem Sohn
- Liebt ihre Familie, ihren Beruf und das Reisen in andere Kulturen...
- ...außerdem Kaffee in allen Varianten, gute Musik und zu einem tollen Essen mit einem guten Glas Wein, sagt sie auch nicht nein
- Lacht gerne und viel, ist herzlich und kreativ
- Entspannt bei Büchern und Filmen mit einem Happy End
- War langjährig tätig als Beraterin im Personal- und SAP-Umfeld
- War 2008 Franchisepartnerin Nummer 3 bei der Agentur Traumhochzeit und ist seitdem im „Auftrag der Liebe" unterwegs
- Ist zertifizierte Hochzeitsplanerin und seit 2010 auch freie Traurednerin – sie liebt die emotionalen Momente bei einer Trauung
- Hat bereits über 400 Paare "verheiratet" und ihre Leidenschaft zum Beruf gemacht

Ihr Leitspruch: „If you can dream it, you can do it" von Walt Disney bzw. „Alle Träume können wahr werden, wenn wir den Mut haben ihnen zu folgen."

Sabine Greiff-Heberle – Inhaberin

Daniel Peulen – Franchise Director

10 Fakten zu Daniel:

- Ist in Essen geboren und ein echtes Kind des Ruhrgebiets
- Ist seit 7 Jahren glücklich verheiratet und stolzer Hunde-Papa
- Reist gerne und möchte unbedingt noch eine Safari und einen Road Trip durch Kalifornien machen
- Hat sechs Monate in den USA gelebt
- Liebt guten Wein, Gin Tonic und Lasagne mit extra viel Käse
- Ist seit über 12 Jahren selbständig
- Seit 2015 Teil der Agentur Traumhochzeit Familie
- Ist nicht nur Hochzeitsplaner, sondern auch leidenschaftlicher Redner für freie Trauungen
- Die besten Ideen für seine Hochzeitskonzepte und Traureden hat er immer unter der Dusche
- Für seine Brautpaare ist ihm kein Weg zu weit. Die Hochzeit mit der bisher weitesten Anreise war in New York

Sein Leitspruch: „Einfach mal machen, könnte ja gut werden!"

Weitere Infos für dich

- Du möchtest deine Leidenschaft nun endlich zum Beruf machen?
- Du möchtest dein Organisationstalent als Hochzeitsplaner:in unter Beweis stellen?
- Du möchtest Brautpaare als Trauredner:in verzaubern?

Mit unseren Aus- und Weiterbildungsangeboten legst du den Grundstein für deinen erfolgreichen Einstieg in die Hochzeitsbranche. Du profitierst von unserer langjährigen Expertise und startest mit dem Rückenwind der größten Agentur für Hochzeitsplanung!

Scanne einfach den entsprechenden QR-Code und erhalte alle wichtigen Informationen direkt auf dein Handy.

IHK-Kurs Eventmanager-Hochzeit	Hochzeitsplaner:in im Franchisesystem	Trauredner:in Workshop

Gut zu Wissen

Alles rund um Eure standesamtliche Trauung

In Deutschland ist die standesamtliche Trauung die Grundlage für eine rechtsgültige Eheschließung. Benötigt werden:

Standarddokumente
- Personalausweis oder Reisepass
- Aufenthaltsbescheinigung der Meldebehörde
- beglaubigte Abschrift des Geburtseintrags.

Es können Abweichungen auftreten. Darum solltet ihr Euch rechtzeitig kümmern.

Sonderfälle
Mindestens ein Partner ist:
- im Ausland geboren,
- ein ausländischer Staatsbürger,
- adoptiert worden,
- schon einmal verheiratet gewesen,
- Eltern eines minderjährigen Kindes,

oder ihr habt bereits ein gemeinsames Kind.

Auch die Namensänderung ist immer ein großes Thema. Was muss man beachten? Wem muss man Bescheid sagen?
Wenn Ihr Euch kurzfristig für Flitterwochen entscheidet, könnt Ihr sie entweder noch mit dem alten Namen begehen oder schon mit dem neuen Namen, dann müsst Ihr allerdings daran denken, die Heiratsurkunde mitzunehmen. Den beglaubigten Ausdruck aus dem Eheregister, also die Heiratsurkunde, bekommt Ihr vom Standesamt. Ihr müsst das Einwohnermeldeamt über die Namensänderung informieren, damit die Ausweispapiere geändert werden können. Unverzüglich müsst Ihr Banken und Versicherungen Bescheid sagen. Ihr solltet auch an den Führerschein, Vereine, Verbände sowie an Euren Arbeitgeber und die Krankenkasse denken. Alltägliche Dinge wie die Türklingel und der Briefkasten müssen bedacht werden. Auch Eure E-Mail Adresse sollte auf den neuen Namen aktualisiert werden.

Zu gewissen Fragen auf dem Standesamt könnt Ihr Euch als Brautpaar schon vor der Trauung Gedanken machen.

Vorbereitung Traugespräch
- Sind Trauzeugen erwünscht?
- Wie sieht es mit der zukünftigen Namensführung aus?
- Sollen persönliche Worte (z. B. die Kennenlern-Geschichte) mit einbezogen werden?
- Werden die Ringe auf dem Standesamt getauscht?

Fragen Standesamt
- Wie wird die standesamtliche Trauung durchgeführt?
- Dürfen Blumen oder Reis gestreut werden?
- Darf der Fotograf mit Blitz fotografieren?
- Bis wann müssen die Trauzeugen feststehen?
- Wie lange dauert die standesamtliche Trauung?
- Kann Musik abgespielt werden?

Ist eine kirchliche Trauung ohne Standesamt möglich?
Eine kirchliche Trauung ohne Standesamt ist ebenfalls möglich. Katholische Geistliche dürfen Ehepaare nämlich in bestimmten Fällen auch ohne standesamtliche Eheschließung trauen. Der Bischof muss jedoch vorher einwilligen. Im Falle der evangelischen Kirche sieht es anders aus. Hier ist weiterhin eine standesamtliche Eheschließung vor der kirchlichen Trauung nötig.

Stammbücher
In einem Familienstammbuch wird erst einmal das Original Eurer Heiratsurkunde abgelegt. Aber auch Eure persönliche Familiengeschichte findet nun hier ihren Platz. Später bewahrt man dort auch die Geburtsurkunde und den Taufschein der Kinder, sowie weitere wichtige Dokumente auf. Oft werden drei Formate für die Stammbücher angeboten: Standardformat, Din A4 und Din A5. Ihr könnt Euer Stammbuch mit einem eigenen Bild auf der Vorderseite drucken lassen, aber auch bestimmte Stoffe, Leder oder Velours sind verfügbar. Je nach Gestaltung kosten die Bücher zwischen 20 EUR und 50 EUR. Sie können ganz einfach im Internet bestellt werden, aber auch direkt beim Standesamt sind Stammbücher erhältlich. Die schönsten Stammbücher findet Ihr bei Eurem Hochzeitsplaner/innen der Agentur Traumhochzeit. Fragt einfach nach den verschiedenen Möglichkeiten!

Tipp

Eurer Hochzeitsplaner:
Richtig emotional wird Eure standesamtliche Trauung, wenn ihr eine Sängerin oder einen Sänger engagiert, der Eure Wunschlieder singt, die für Euch eine große Bedeutung haben.

Foto: Seel-Photodesign

Dreom-Z trifft

Sara & Björn Terveen – Braut im Glück & Nahtkämpfer

Wie seid ihr zu Eurem Brautkleid- und Anzuggeschäft gekommen?
Sara: Es fing alles 2014 an. Hier habe ich eine Weiterbildung zur Eventmanagerin mit dem Schwerpunkt Hochzeitsplanung gemacht und bei der IHK abgeschlossen. Somit folgte die Gründung von Braut im Glück. Zuerst mit der Hochzeitsplanung, danach kamen die Hochzeitsmessen „Braut im Glück" hinzu und 2018 eröffnete ich das Brautmodengeschäft. Alles baute aufeinander auf. Zu diesem Zeitpunkt befand Björn sich noch in seiner Weiterbildung für die Maßanzüge. Kurz nach der Eröffnung zog auch „Nahtkämpfer" mit ein.
Wer macht was?
Björn: Wir haben das sehr klar aufgeteilt: Für die Brautkleider ist Sara und für die Anzüge bin ich zuständig. Unsere Mitarbeiterinnen unterstützen uns in allen Bereichen in der Boutique. Hier kommt auch noch die Beratung von Trauringen hinzu. Diese bieten wir seit 2022 an. Der Bereich von den Hochzeitsmessen haben Sara und ich klar aufgeteilt. Wir sind beide Ansprechpartner und Veranstalter. Jedoch hat jeder von uns klare Aufgabengebiete. Die Hochzeitsplanung bietet Sara seit 2020 nicht mehr an. Dieses ist zeitlich nicht mehr möglich.
Was macht Eure Boutique einzigartig?
Sara: Das wir die Outfits unserer Brautpaare aufeinander abstimmen. Es gibt doch nichts schlimmeres, wenn das Brautkleid und der Hochzeitsanzug nicht zueinander passen. Der Ablauf sieht dann so aus: Die Braut sucht sich ihr Brautkleid aus und legt somit die Stilrichtung fest. Wenn dann der Bräutigam bei Björn den Termin für seinen Anzug hat, zeige ich Björn das Kleid vorab. Somit kann er die Farbe und Stilrichtung abstimmen. Die Hemdfarbe kann vor Ort perfekt ausgewählt werden und kleine Wünsche der Braut können natürlich auch berücksichtigt werden. Diese kleinen Botschaften richte ich Björn vorher natürlich aus. Ein Beispiel hierfür ist: die Braut wünscht sich die Accessoires farblich auf die Einladungskarten abgestimmt. Diese bekomme ich vorab und gebe sie an Björn weiter. Nun kann also kein „Faux Pas" passieren, wenn die Braut bei der Anzugauswahl nicht dabei ist.
Also einmal hin und alles drin?
Björn: Könnte man so sagen. Wenn wir es so betrachten, bieten wir mit unseren Hochzeitsmessen die Möglichkeit, die Traumhochzeit mit verschiedenen Dienstleistern zu planen und zu organisieren. Hier achten wir darauf, dass Vielfalt geboten ist und sich die Branchen höchstens zwei- bis dreimal wiederholen. In unserer Boutique selbst geben wir natürlich bei den Anproben nützliche Tipps zu der Hochzeitsplanung. Und wenn der Anzug und das Brautkleid ausgesucht sind, kann das Brautpaar nochmal zusammen zur Eheringberatung zu uns kommen. Somit begleiten wir unsere Brautpaare bei vielen Schritten zur Hochzeit.

Gutschein
200€ RABATT
AUF DEIN BRAUTKLEID
Braut im Glück

Gutschein
100€ RABATT
AUF DEINEN ANZUG
NAHTKÄMPFER
DEIN MOMENT. DEIN MAßANZUG.

Gutschein
150€ RABATT
AUF EURE EHERINGE
Ringberatung

Bahnhofstraße 53, 27305 Bruchhausen-Vilsen

Hochzeitsfahrplan

So könnt ihr nichts vergessen

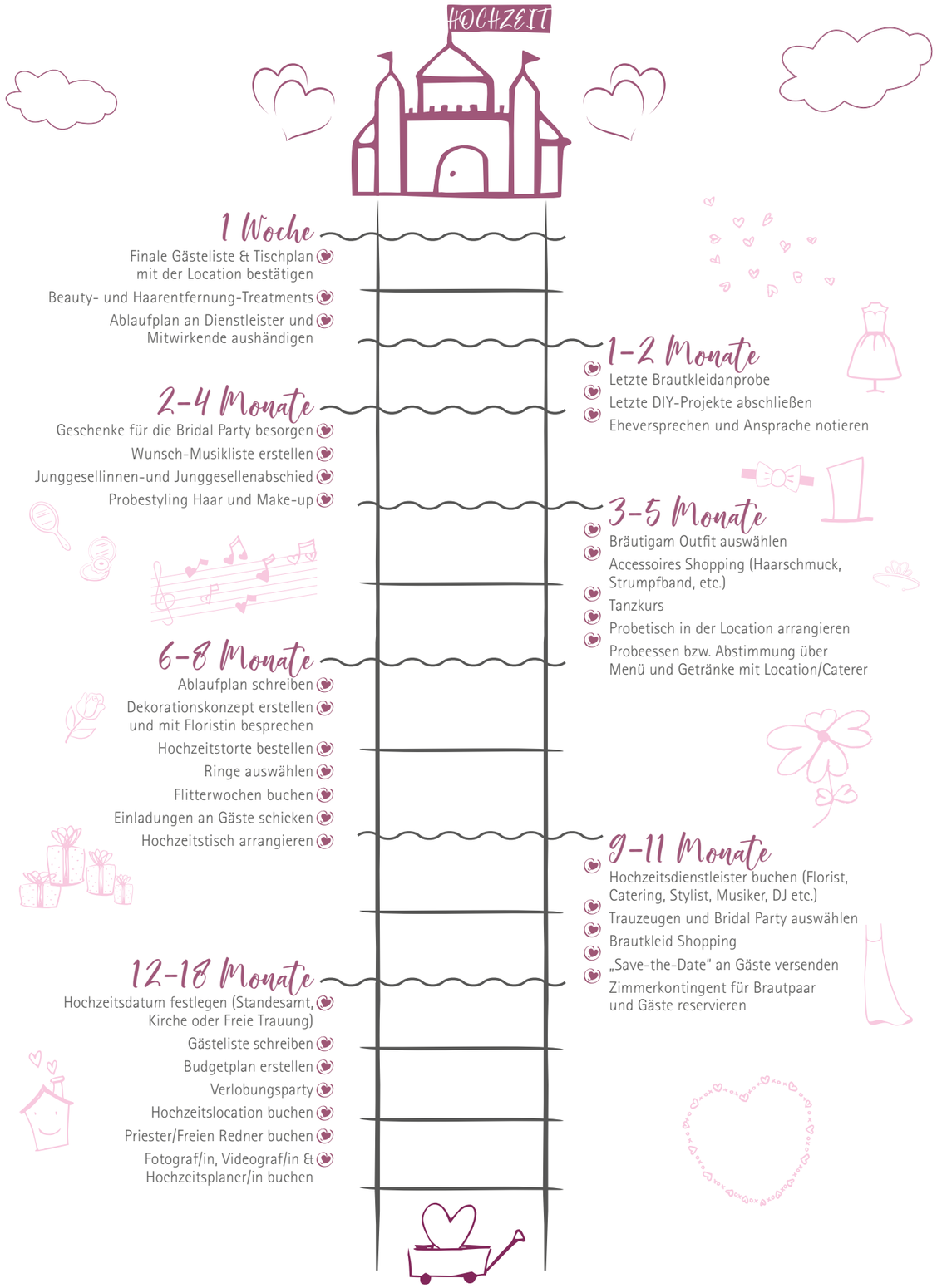

1 Woche

- Finale Gästeliste & Tischplan mit der Location bestätigen
- Beauty- und Haarentfernung-Treatments
- Ablaufplan an Dienstleister und Mitwirkende aushändigen

2-4 Monate

- Geschenke für die Bridal Party besorgen
- Wunsch-Musikliste erstellen
- Junggesellinnen-und Junggesellenabschied
- Probestyling Haar und Make-up

6-8 Monate

- Ablaufplan schreiben
- Dekorationskonzept erstellen und mit Floristin besprechen
- Hochzeitstorte bestellen
- Ringe auswählen
- Flitterwochen buchen
- Einladungen an Gäste schicken
- Hochzeitstisch arrangieren

12-18 Monate

- Hochzeitsdatum festlegen (Standesamt, Kirche oder Freie Trauung)
- Gästeliste schreiben
- Budgetplan erstellen
- Verlobungsparty
- Hochzeitslocation buchen
- Priester/Freien Redner buchen
- Fotograf/in, Videograf/in & Hochzeitsplaner/in buchen

1-2 Monate

- Letzte Brautkleidanprobe
- Letzte DIY-Projekte abschließen
- Eheversprechen und Ansprache notieren

3-5 Monate

- Bräutigam Outfit auswählen
- Accessoires Shopping (Haarschmuck, Strumpfband, etc.)
- Tanzkurs
- Probetisch in der Location arrangieren
- Probeessen bzw. Abstimmung über Menü und Getränke mit Location/Caterer

9-11 Monate

- Hochzeitsdienstleister buchen (Florist, Catering, Stylist, Musiker, DJ etc.)
- Trauzeugen und Bridal Party auswählen
- Brautkleid Shopping
- „Save-the-Date" an Gäste versenden
- Zimmerkontingent für Brautpaar und Gäste reservieren

Sitzplatzordnung

Ohne mit der Enttäuschung der Gäste zu rechnen

Bei der Verteilung der Sitzplätze bei Familienfeiern, kann es schnell zu Verwirrung und Chaos kommen, wenn all die Gäste aufeinandertreffen. Paare wollen nebeneinandersitzen, zerstrittene Verwandte oder Freunde wollen sich hingegen nicht zu nahe sein. Daher ist eine vorher durchdachte Sitzordnung nur von Vorteil.

Grundsätzliches

- Tischkarten mit den Namen der Gäste (Raumplan am Eingang verschafft bei großen Hochzeiten einen Überblick)
- Das Brautpaar sitzt an der Kopfseite
- Die Familie der Braut sitzt auf ihrer Tischseite, die des Bräutigams auf seiner
- Die Freunde folgen der Familie – Lediglich die Trauzeugen können etwas näher beim Brautpaar oder neben ihm sitzen
- Familien kann man einander gegenübersetzen

Sitzordnung an runden Tischen

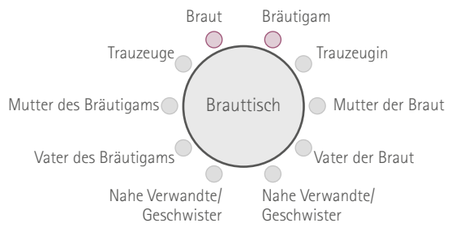

Bei runden Tischen sitzen Braut und Bräutigam zentral am Kopfende. Neben ihnen nehmen die Trauzeugen Platz. Der Tisch wird von den Eltern und Geschwistern bzw. nahen Verwandten komplettiert. Im Idealfall können abwechselnd Mann und Frau gesetzt werden.

Die Gäste

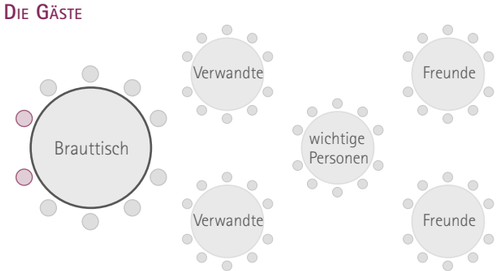

Die Gästetische werden ausgehend vom Brauttisch aufgestellt, sehr beliebt ist hierbei die Urnenform. Als nächstes zum Brauttisch sitzen nahe Verwandte wie etwa die Großeltern. Danach folgen Paten und wichtige Personen, komplettiert wird die Sitzordnung von Freunden des Paares.

Tipps bei Familienstreit

Schwierig kann es werden, wenn Personen zerstritten sind, die nebeneinander sitzen sollten, beispielsweise die geschiedenen Eltern.
Wenn einer einen neuen Partner hat, sollten die beiden nebeneinander sitzen dürfen. Den anderen kann man direkt zum Brautpaar setzen, damit er sich nicht allein und abgeschoben fühlt. Generell sollten zerstrittene Personen oder problematische Beziehungen aufgesplittet werden, damit kein Streit durch die ungewollte Nähe entsteht.
Doch im Sinne eines schönen Tages für das Brautpaar haben sich schon so manche Streitigkeiten in Luft aufgelöst.

Sitzordnung an langen Tafeln (U-Form)

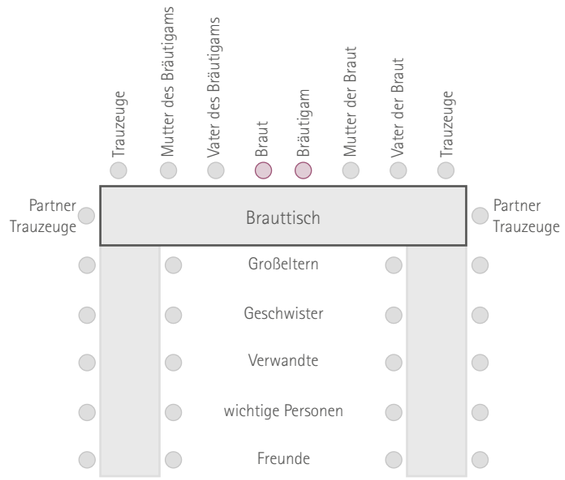

Diese Art der Anordnung eignet sich besonders für kleine Räume. Außerdem kann sie erweitert werden:
Das Brautpaar mit Eltern und Trauzeugen sitzt an der Stirnseite, daran schließen noch weitere Tische an (E-Form ansatt Hufeisenform).
Ebenfalls nah beim Paar sind die Stühle der Großeltern und Geschwister.

Bietet der Raum genügend Fläche, kann eine Kombination von Tafel und runden Tischen gewählt werden. Die Tafel bildet die Kopfseite der Bestuhlung und bietet Brautpaar, Eltern und Trauzeugen Platz. Je nach Verwandtschaftsgrad und Beziehung folgen die anderen Gäste an runden Tischen.

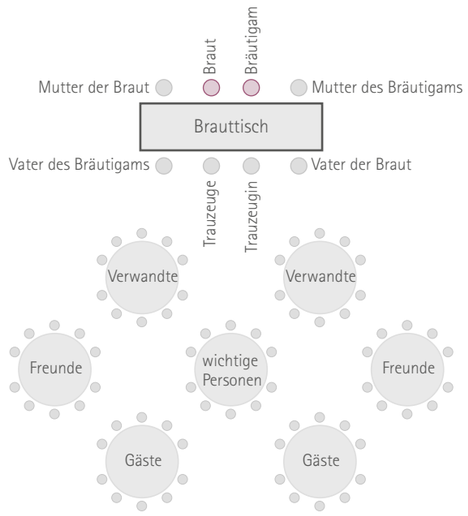

Diese und weitere hilfreiche Infos findet ihr unter www.hochzeit.com

Hochzeitstrends 2024

Wedding Kracher – stylisch in Form und Farbe

Während sich rustikale Scheunen- und DIY-Hochzeiten in den letzten Jahren stets auf Platz 1 gehalten haben, freuen wir uns nun auf eine neue Ära mit frischen Hochzeitstrends. Es erwarten uns Hochzeiten im großen Stil und wir verraten schon mal so viel: es wird glamourös, schick und pompös.

Opulente Blumen

Üppiger Blumenschmuck mit großen Blüten wird in den nächsten Jahren für eine schillernde Umgebung sorgen. Ob hängend über dem Tisch, als Gesteck inmitten wunderschöner Tischgedecke oder am Traubogen – Opulente Blumen versprühen nicht nur einen besonderen Charme, sondern auch einen herrlichen Geruch. Trockenblumen werden durch frische Schnittblumen ersetzt, was die gesamte Umgebung wieder sehr viel eleganter wirken lässt. Wer auf der Suche nach einem floralen Highlight ist, lässt sich für die freie Trauung draußen eine Blumenschaukel anfertigen. So entstehen einzigartige Bilder und die Trauzeremonie wird Euch und Euren Gästen für immer in Erinnerung bleiben.

Aufwendige Blumengestecke sind nicht nur ein dekoratives Highlight. Sowohl für das Brautpaar, als auch für die Gäste können bunte Blumen als einmaliges Accessoirs verwendet werden. Ein schöner Haarkranz aus Blüten, Armbänder, die mit Blumen bestickt wurden oder ein schöner Blumenanstecker für den Bräutigam sehen bezaubernd aus und spiegeln zudem die Verbundenheit des Paares und deren Lieblingsmenschen wider. Wir empfehlen Euch, ein einheitliches Blumenkonzept zu entwickeln. Sucht Euch dafür eine Hauptblüte aus, die sich wie ein roter Faden durch alle Gestecke zieht und fügt weitere Blumen hinzu. Für eine harmonische Farbkreation könnt Ihr Euch Unterstützung bei einem/einer Hochzeitsplaner:in suchen. Mit der Erstellung eines Dekorationskonzepts schaffen wir ein stimmiges Gesamtbild, in dem sich die Farben, die Dekoration, die Blumen, die Papeterie und die Torte zu einer Symbiose vereinen.

Chin-Chin mit Champagner

Glamourös getrunken wird in den nächsten Jahren mit Champagner. Denn ein guter Champagner bringt Luxus und Festlichkeit zum Ausdruck und macht die feierliche Stimmung perfekt. Ob gleich nach der Kirche serviert, als Bar in der Festtagslocation aufgebaut oder an einer Champagnerwand, an der sich die Gäste selbst bedienen können. Mit dem zeitlosen Getränk sagen wir Chin-Chin!

Für alle, die einen Champagner selbst zu langweilig finden, haben wir einen **Tipp:** Dekoriert den Champagner mit essbaren Blüten oder Früchten. Auch als Cocktail schmeckt Champagner einfach himmlisch. Mit Kirschblüten Tonic, Falernum Sirup und Triple Sec Curaçao entsteht ein fruchtig, süßer Drink. Wer es etwas herber mag, fügt dem Champagner Cognac mit Blütenpollen, Honig, Zitronensaft und Lavendelbitter hinzu. Köstlich!

Bridesmen & unterschiedliche Brautjungfernkleider

Dieses Jahr werden die Rollenbilder auf einer Hochzeit komplett neu verteilt. Denn nicht jede Braut hat eine oder mehrere beste Freundin:nen. In den letzten Jahrzehnten wurden vor allem die männlichen Freunde einer Braut komplett außer Acht gelassen. Doch damit ist jetzt Schluss! Von nun an werden auch die Bridesmen einer Braut gefeiert und dürfen die Braut zum Beispiel beim Einzug begleiten.

Doch nicht nur das Geschlecht der Brautjungfer wird flexibler. Auch die Garderobe. Denn bisher wurde immer viel Wert auf einen einheitlichen Look der Bridesmaids gelegt. Die liebsten Mädels der Braut sollten ein stilistisch gleiches Kleid tragen, damit ein stimmiges Gesamtbild entsteht und sie als engste Freundinnen der Braut erkennbar waren. Leider hat sich nicht jede Frau mit diesem Trend wohlgefühlt, denn wir alle haben unsere eigenen Vorlieben und Konfektionsgrößen. Wir können endlich aufatmen, denn von nun an sind unterschiedliche Kleider angesagt! Als Hochzeitsplaner empfehlen wir Euch trotzdem auf harmonische Schnitte und Farbnuancen zu achten. Um den Wiedererkennungswert zu unterstreichen, könnt Ihr Euren Brautjungfern Blumenkränze, kleine Sträuße, Flower Hoops oder kleine Armbänder schenken, die sie dann an Eurem Hochzeitstag tragen.

Fotos: www.herzensbild.com

Pompöse Hyggeligkeit

Den Begriff „Hyggelig" kennen wir alle aus einem bekannten, schwedischen Möbelhaus. Und gemütliche Hochzeiten haben wir in den letzten Jahren sehr oft gesehen. Doch statt im Vintage-Look mit Second-Hand Möbeln vereint der Trend in Zukunft die wohnliche Gemütlichkeit mit Glamour. So werden beispielsweise Vintage-Sofas durch Designer Möbel ersetzt und rustikale Limonaden-Bars durch einen schillernden Champagnerturm. Der Fokus wird noch immer auf die gesamte Hochzeitsgesellschaft statt nur auf das Brautpaar gelegt. Ein wunderschönes Fest, in heimeliger Umgebung, an dem sich alle wohlfühlen. Uns werden also auch weiterhin lange Tafeln begleiten, doch in den nächsten Jahren werden sie statt mit Holzscheiben mit Kristallvasen oder goldenen Stabkerzenhaltern dekoriert sein. Teppiche mit Kissen als Muckel-Ecke werden von knöchelhohen Massivholztischen und Poufs abgelöst und statt einer Candy-Bar erwartet uns ein Kater-Kiosk mit Süßigkeiten, Säften, Aspirin, Cola und Co. Denn eine wilde Party im „Studio 54' Stil" muss auch am nächsten Tag mit Stil überstanden werden.

Ihr seht, die nächsten Jahre werden imposant und wunderschön! Als krönenden Abschluss könntet Ihr Euren eigenen Duft kreieren lassen, den Ihr immer wieder im Gesamtkonzept aufgreift. Ihr könnt zum Beispiel den Duft auf die Einladungskarten sprühen und versenden, die passenden Blumen in die Deko einbauen, während der freien Trauung eine Kerze mit dem Duft anzünden, jeweils eine Parfumflasche auf die WC's stellen und Euren Gästen für einen runden Abschluss eine Seife in dem Duft als Gastgeschenk mitgeben. Wem der eigene Duft noch nicht reicht, kann sogar eine Make-Up Station in einer ruhigen Ecke der Location integrieren. Dort sprüht eine Make-Up Expertin Euren Gästen den Duft auf, pudert sie ab oder zieht den Lippenstift der Damen nach. Nach vielen durchgetanzten Partystunden sind einige Gäste bestimmt sehr dankbar dafür. Und trotzdem dürfen wir an dieser Stelle nicht vergessen zu sagen, dass egal wie viel „Chi-Chi" es an Eurer Hochzeit geben wird:

Das Wichtigste sind doch die Menschen, die mit Euch diesen besonderen Tag, Eure Liebe, feiern!

Fotos: www.herzensbild.com

Beteiligte Dienstleister

| **Planung:** www.agentur-traumhochzeit.de/hamburg / www.agentur-traumhochzeit.de/mecklenburg-vorpommern | **Location:** www.wallters.de | **Fotografie:** www.herzensbild.com | **Video:** www.kirsten-schneider.com | **Floristik:** www.grimmsblumerie.de | **Deko:** www.bea-events.de | **Tisch:** www.herroskar.de | **Brautkleid:** www.salon-hamburg.de | **Schmuck:** www.jeonga-choi-berlin.com www.kj-atelier.com | **Braut-Scrunchies:** www.carolincirillo.com | **Anzug:** www.jhp-mobileszeughaus.de | **Styling:** www.henrikebleil.de | **Models:** @leeosterkamp @leandro.streifling

Notfall-Checkliste

Was darf am Hochzeitstag nicht fehlen?

Kleid gerissen, Nagel abgebrochen, Frisur verrutscht – Auch auf einer perfekt geplanten Hochzeit passiert das eine oder andere Malheur schneller als man denkt…
Im Eifer des Gefechts ist es schnell mal passiert, dass die Strumpfhose plötzlich eine Laufmasche bekommt oder die nagelneuen Hochzeitsschuhe für unangenehme Druckstellen an den Füßen sorgen. Deswegen solltet Ihr vorsorglich an viele kleine Helferlein denken, die Euch im Notfall nützlich sein könnten.

Als Hochzeitsplaner haben wir natürlich für jeden erdenklichen Fall das passende Hilfsmittel für Euch dabei, damit wir immer zur Stelle sind, wenn Ihr etwas braucht und Euch bei kleineren oder manchmal auch größeren Katastrophen behilflich sein können. Dabei haben wir in unserem Notfallkoffer nicht nur an Nadel und Faden gedacht, sondern vom Deo über Kopfschmerztabletten bis hin zur Ersatzstrumpfhose alles für Euch dabei.

Für den Fall, dass Ihr Eure Hochzeit auf eigene Faust plant, könnt Ihr Euch entweder selbst einen kleinen Notfallkoffer zusammenstellen oder Ihr bittet Eure Trauzeugen darum, die wichtigsten Dinge für Euch zu besorgen und am Hochzeitstag mitzubringen.

Am einfachsten ist es, wenn Ihr alle wichtigen Dinge vorher in einzelne Behälter aufteilt, damit Ihr auf Eurer Feier nicht lange danach suchen müsst. Ihr kennt es wahrscheinlich aus Eurer eigenen Handtasche: Alles einfach in eine Kiste zu werfen, macht es schwer auf die Schnelle den Lippenbalsam oder die kleine Nagelfeile wiederzufinden.

Ein paar Klassiker wie Haarspray, Deo und Co. haben Eure Trauzeugen oder Eure Gäste vermutlich standardmäßig in der Tasche. Damit Ihr aber auch wirklich für alle Fälle gewappnet seid, müssten sie vermutlich einen ganzen Rucksack tragen… Daher bietet es sich an, vor der Hochzeit gemeinsam mit den Trauzeugen, einen Notfallkoffer zu packen, den Ihr dann jederzeit griffbereit im Auto mitnehmen oder sogar schon in der Location platzieren könnt.

Noch ein Tipp zum Schluss: Drogerieartikel könnt Ihr am besten in praktischen Reisegrößen kaufen. Die sind nicht nur günstiger, sondern benötigen auch weniger Platz und haben weniger Gewicht.

Um Euch die Vorbereitungen etwas zu vereinfachen und damit Ihr auch keine wichtigen Dinge vergesst, zeigen wir Euch hier, was wir Hochzeitsplaner alles für Euch dabeihaben. Daran könnt Ihr Euch ganz einfach orientieren und Euch nach Belieben Euren ganz eigenen Notfallkoffer zusammenstellen.

Für Kinder

| Kartenspiele, Denkspiele, Bücher, Bilderbücher
| Süßigkeiten
| Malvorlagen, Buntstifte

Reparaturen

| Schere, Cuttermesser, Nähnadelset und Sicherheitsnadeln
| Organzaband (hell, verschiedene Farben)
| Tacker und Nachfüllpackung, Reißzwecken, Nägel
| Sekundenkleber und Reparaturmasse
| Klebeband (schmal, breit, zweiseitig klebend etc.), Klebehänger
| Fleckenstift, Edding (schwarz, silber, gold)
| Kleiderbürste und Flusenrolle

Kulturtasche

| Hautfarbene Strumpfhose bzw. halterlose Strümpfe
| Haarspray, Deo, Parfüm, Make-up, Rouge, Gesichtspuder, Pinsel
| Lippenstift, Lippenpflege
| Mascara, Kajal, Lidschatten und Applikator
| Nagelschere, Nagelfeile Nagellackentferner und Nagellack (hell)
| Taschentücher, Tampons
| Wattestäbchen, Wattepads und feuchte Tücher
| Haarbürste, Kamm, Haarnadeln, Spangen, Haargummi, Haarband
| Creme (für Hände und Gesicht)
| Zahnseide, Zahnbürste

Unfälle und Krankheit

| Pflaster (Haut- und Blasenpflaster)
| Schmerztabletten, kleine Wasserflasche
| Traubenzucker, Kaugummi, Hustenbonbons

Sonstiges

| Streichhölzer, Feuerzeug, kleines Feuerwerk, Wunderkerzen
| Gästebuch und Stifte, Post-it in Herzform
| Ringkissen
| Müllbeutel, Regenschirm
| Kleingeld
| Kleiner Klappstuhl für ältere Gäste

SIGNAL IDUNA
füreinander da

Da für Große und Kleine.

Unsere leistungsstarken Versicherungen für alle.

Wir begleiten unsere Kundinnen und Kunden als verlässlicher Partner für alle Versicherungs- und Finanzfragen durch ihr Leben. Mit maßgeschneiderten Dienstleistungen, erstklassigem Service und persönlicher Beratung. Und das alles selbstverständlich direkt in Ihrer Nähe.

Hauptagentur Thomas Gäbelein
Hauptstr. 5, 38550 Isenbüttel
Telefon 05371 619166
thomas.gaebelein@signal-iduna.net

Hochzeits FAQ

Tipps vom Profi

In all den Jahren, die wir nun schon als Hochzeitsplaner im Einsatz sind, haben wir festgestellt, dass in den Köpfen vieler Brautpaare immer wieder die gleichen Fragen umherschwirren. Um diese Fragen einmal zu sammeln und zu beantworten, haben wir Euch auf unseren Social Media Kanälen die Möglichkeit gegeben, alle Fragen rund um das Thema Heiraten zu posten. Die am häufigsten gestellten Fragen haben wir herausgesucht und möchten diese nun gerne einmal hier beantworten!

Wie lange im Voraus sollten wir mit der Planung unserer Hochzeit beginnen?
Im besten Fall plant Ihr für Eure Hochzeitsvorbereitungen mindestens ein Jahr ein. Das liegt daran, dass viele Locations und auch Dienstleister bereits lange im Voraus ausgebucht sind. Wenn Ihr Euch also Eure Lieblings-Location oder auch einen ganz bestimmten Dienstleister für Eure Hochzeit sichern möchtet, startet besser zu früh als zu spät mit der Planung.

Sucht Ihr als Hochzeitsplaner auch das Brautkleid mit mir zusammen aus?
Grundsätzlich begleiten wir Euch gerne zu allen wichtigen Terminen. Sei es nun eine Locationbesichtigung, ein Treffen mit der Floristin oder eben der Kauf des Brautkleids. Als Hochzeitsplaner sind wir während der gesamten Planungszeit an Eurer Seite und fühlen uns natürlich geehrt, wenn Ihr uns auch bei solchen emotionalen Terminen gerne dabei haben möchtet.

Warum ist alles, wo Hochzeit drauf steht, so teuer?
Diese Frage hören wir tatsächlich besonders häufig…! So ganz können wir hier aber nicht zustimmen. Grundsätzlich ist eine Hochzeit natürlich keine ganz günstige Angelegenheit, das stimmt. Für alle Brautpaare, die kein unbegrenztes Budget zur Verfügung haben, gibt es aber natürlich die Möglichkeit, auch mit einem kleineren Budget eine wunderschöne Hochzeit zu feiern. Für jeden Geldbeutel gibt es ein passendes Angebot. Macht Euch am besten vorher Gedanken darüber, welche Dinge Euch besonders wichtig sind und plant für diese Punkte entsprechend etwas mehr Geld ein. Alles, was Euch persönlich weniger am Herzen liegt, plant Ihr in euer Budget einfach mit einem geringeren Betrag ein.

Wir feiern unsere Hochzeit im kleinen Kreis. Können wir Euch trotzdem als Hochzeitsplaner buchen?
Natürlich! Wir planen nicht nur große Hochzeiten, sondern sind selbstverständlich auch für Euch da, wenn Ihr Eure Hochzeit in einem etwas kleineren Rahmen feiern möchtet. Wir sind sogar große Fans von Feiern mit kleineren Gesellschaften, weil diese oftmals noch viel persönlicher und intimer sind und deswegen ihren ganz eigenen und besonderen Charme haben.

Eure Bilder sind so schön. Woher holt Ihr Euch die Inspiration für Eure Hochzeitskonzepte?
Uns ist es immer besonders wichtig, dass die Konzepte, die wir für unsere

Fotos: Sergey Sadoyan | www.sadoyan-studio.de

Paare entwerfen, eine persönliche Note haben und den Charakter des jeweiligen Brautpaars widerspiegeln. Natürlich lassen wir uns auch durch Hochzeitsblogs und -magazine und von aktuellen Trends inspirieren, aber im Vordergrund steht immer Ihr als Brautpaar.

Wir haben schon einen Teil unserer Hochzeit selbst geplant… Können wir trotzdem noch einen Hochzeitsplaner beauftragen?
Das ist auf jeden Fall möglich! Neben der klassischen Komplettplanung von Hochzeiten, bieten wir auch Teilplanungen an. Wenn Ihr also an einer bestimmten Stelle Eurer Hochzeitsvorbereitungen ins Stocken geratet, meldet Euch einfach und wir helfen Euch weiter. Wir schauen dann einfach gemeinsam, wie weit Ihr schon gekommen seid und bei welchen Punkten Ihr noch etwas Unterstützung benötigt.

Wir möchten gerne noch in diesem Jahr heiraten. Ist eine Planung so kurzfristig überhaupt möglich?
Je mehr Vorlauf wir für die Planung haben, desto größer ist für Euch die Auswahl passender Locations und Dienstleistern. Kurzfristige Planungen sind aber auf jeden Fall trotzdem möglich. In den letzten Jahren haben wir schon häufig innerhalb weniger Wochen oder Monate wahre Wunder bewirkt und wunderschöne Hochzeiten geplant. Wir wären ja nicht wir, wenn wir nicht für jedes Problem die passende Lösung aus dem Hut zaubern würden… Wir nehmen mit und für Euch gerne jede Herausforderung an. Kommt also gerne auch mit kurzfristigen Anfragen auf uns zu!

Wie finden wir den passenden Hochzeitsplaner?
Als Erstes könnt Ihr Euch natürlich ganz einfach im Internet schlau machen. Schaut Euch ein paar Seiten von unterschiedlichen Hochzeitsplanern an und wählt aus, ob Euch diese grundsätzlich vom Stil her gefallen und auch der erste Eindruck vom jeweiligen Planer ein positiver ist. Ganz wichtig ist es aber auf jeden Fall einen Termin für ein erstes Kennenlernen zu vereinbaren, damit Ihr Euch auch sicher sein könnt, dass die Chemie zwischen Euch und Eurem zukünftigen Hochzeitsplaner stimmt. Ihr werdet gemeinsam eine sehr lange Zeit verbringen und bei Eurer Hochzeit geht es schließlich auch um ein sehr privates und emotionales Thema. Bevor Ihr Euch für einen Hochzeitsplaner entscheidet, solltet Ihr also auf jeden Fall ein gutes Bauchgefühl haben und Euch rundum wohl und gut aufgehoben fühlen.

Wenn auch Ihr Fragen rund um das Thema Hochzeit an uns habt oder einfach gerne wissen möchtet, was bei uns gerade so passiert, dann besucht uns doch mal bei Instagram!

agentur_traumhochzeit_celle

Nachhaltig heiraten

So wird Eure Hochzeit zur Green Wedding

Fotos: Fotokarussell/melanie | www.fotokarussell/melanie.com

Wir lieben Hochzeiten und wir lieben unsere Erde. Deshalb ist es uns ein großes Anliegen, dass Hochzeiten nachhaltiger werden. Und bevor ihr jetzt in Panik verfallt: Eine grüne Hochzeit zu organisieren ist viel leichter als ihr denkt. In diesem Artikel zeigen wir Euch unsere liebsten Tipps & Tricks.

Locationauswahl

Es beginnt direkt am Anfang, bei der Locationauswahl. Achtet darauf, dass regionale und saisonale Lebensmittel verarbeitet werden, dass der Müll vorschriftsmäßig getrennt wird, dass die Location gut mit öffentlichen Verkehrsmitteln erreichbar ist und dass grundsätzlich darauf geachtet wird, ressourcenschonend zu arbeiten. Es gibt verschiedene Umweltzeichen, die nachhaltige Locations führen können, und Webseiten, wo zertifizierte Locations gelistet sind, bspw. bei www.greenevents-tirol.at.

Anreise zur Hochzeitslocation

Wir haben es gerade schon erwähnt: im Idealfall ist Eure Hochzeitslocation gut mit öffentlichen Verkehrsmitteln erreichbar. Uns ist bewusst, dass das nicht immer der Fall ist, deshalb haben wir über Alternativen nachgedacht. Wenn viele Gäste aus einer Richtung kommen oder während der Hochzeitsfeier ein Locationwechsel ansteht, empfehlen wir einen Shuttleservice. So können viele Personen auf einmal transportiert werden und der Fahraufwand wird minimiert.

Hochzeitsessen

Keine Frage – am umweltverträglichsten ist vegane oder vegetarische Kost. Möchtet ihr aber nicht auf Fleisch verzichten, gibt es auch hier die Möglichkeit, dies so nachhaltig wie möglich zu gestalten. Achtet auf die Qualität statt auf die Masse! Fleisch von lokalen Bauern ist immer die beste Wahl, vor allem, wenn es bio ist. Im Sinne des Tierwohls achtet darauf, dass ihr Fleisch von Tieren bezieht, die direkt vor Ort geschlachtet werden und keinen Transport über sich ergehen lassen müssen.

Nachhaltige Gastgeschenke

Gastgeschenke gehören zu jeder Hochzeit dazu. Man möchte sich mithilfe einer kleinen Geste bei den Gästen für ihre Anwesenheit bedanken. Vielleicht habt ihr auch schon überlegt, was ihr verschenken möchtet. Vielleicht etwas selbst gebasteltes, Süßigkeiten oder ein Holzbrettchen. Wir möchten euch gern die Anregung geben, auch hier den Nachhaltigkeitsaspekt nicht aus den Augen zu verlieren. Vor allem die Verpackung wird nicht aufbewahrt, sondern wird zum Wegwerfprodukt.

Was wir besonders lieben: Wenn das Gastgeschenk in die Tischdekoration mit eingebaut ist. Ihr könnt bei einer mediterranen Hochzeit beispielsweise mit kleinen Kräutertöpfchen arbeiten. Die Gäste können ihr Menü also nicht nur direkt am Platz verfeinern, sondern auch die Töpfe mit heimnehmen und sich noch lange dran erfreuen.

Ihr seht schon – es gibt viele Kleinigkeiten, die aus einer Hochzeit eine nachhaltige Hochzeit machen. Und natürlich konnten wir hier nur auf einige Aspekte eingehen. Es gibt noch so viele mehr! Wenn Euch das Thema genauso interessiert wie uns, folgt Friederike auf Instagram unter @agentur_traumhochzeit_tirol. Dort werdet ihr regelmäßig mit Tipps zum nachhaltigen heiraten versorgt.

Dream-Z trifft

Honey von Home of Flowers

Hallo Honey, erzähl' ein bischen von dir!

Hi, ich bin Honey Nguyen, 37 Jahr alt, Mama von 2 Kindern und glücklich verheiratet. Ich bin die Inhaberin von zwei Läden – einem Beauty-Studio und einem Blumenladen. Mein Mann besitzt 2 Restaurants. Wir wohnen in Celle.

Wie kamst du zu Blumen?

Ich hege eine tiefe Liebe für Blumen und hatte schon immer den Wunsch, eines Tages einen kleinen Blumenladen zu eröffnen (während meiner Schulzeit habe ich sogar ein Jahr lang Florist gelernt). Als dann die Corona-Pandemie ausbrach und mein Beauty-Studio vorübergehend schließen musste, wollte ich die Zeit sinnvoll nutzen. Ich begann, Trockenblumen zu bestellen und kreative Kränze sowie bezaubernde Sträuße zu gestalten, die ich zum Verkauf anbot. Die Begeisterung für Trockenblumen wuchs in mir so stark, dass ich nach Überwindung der Pandemie beschloss, meinen Traum von einem eigenen Trockenblumenladen zu verwirklichen. Innerhalb kürzester Zeit entwickelte sich aus einem ursprünglich 60 qm kleinen Laden ein geräumiger 300 qm großer Raum, in dem ich auch meine anderen Leidenschaften wie Hochzeitsdekorationen und Moosbilder ausleben konnte. Es ist eine Reise voller Liebe und Leidenschaft, die ich jeden Tag mit Freude gehe. Ich gestaltete das Logo, die Website und die Inneneinrichtung des Blumenladens komplett um.

Wie bist du in die Hochzeitswelt eingestiegen?

Schon von klein auf habe ich Hochzeiten geliebt und die strahlende Freude auf den Gesichtern des Brautpaares sowie aller Gäste gesehen. Deshalb habe ich immer davon geträumt, in der Zukunft Blumenarrangements für Hochzeiten zu gestalten. Als ich meinen Trockenblumenladen eröffnete, kam mir die Idee, anstatt Brautpaaren Blumen, Vasen, Kerzenhalter und andere Dekorationsaccessoires zu verkaufen, warum nicht Blumenarrangements zu vermieten? So können Brautpaare Zeit und Aufwand beim Einkaufen für alle damit verbundenen Dekorationen sparen und natürlich auch eine beträchtliche Menge Geld. Außerdem ist und bleibt ein konservierter Brautstrauß dauerhaft schön, so dass er eine unvergessliche Erinnerung an die Hochzeit ist.. Folgt mir auf Instagram: @honey.homeofflowers

Wir sind Honey Home of Flowers, euer Anlaufpunkt für Trockenblumen und konservierte Blumen. Nachhaltigkeit steht bei uns an erster Stelle. Aus diesem Grund haben wir ein fabelhaftes Konzept für Eure Hochzeit entwickelt:

Bei uns könnt ihr die
Komplette Hochzeitsfloristik mieten + Vasen, Kerzengläsern und Traubogen...

Ganz gleich, welchen Stil oder welche Farben ihr bevorzugt, wir können alles nach Euren Wünschen gestalten.

Zusätzliches Angebot:
Wundervolle Blumendekorationen, Workshops und konservierte Mooswände

Unser Ziel:
Euren besonderen Anlass mit unserer blühenden Kreativität zu bereichern.

Willkommen bei .....

Kirche oder freie Trauung

Überblick zur Entscheidungsfindung

Die Kirchliche Trauung

Rund 30% aller Brautpaare geben sich unter Gottes Segen, nachdem eine standesamtliche Trauung erfolgte, in einem Gottesdienst das Eheversprechen.
Im Vergleich zur standesamtlichen Trauung sind der Ablauf sowie die Vorbereitungen durchaus unterschiedlich. In der Regel dauert ein Traugottesdienst 1 bis 1,5 Stunden.

Nachdem eine Anmeldung der kirchlichen Trauung in der Gemeinde erfolgt ist, sollte spätestens binnen eines halben Jahres der Trautermin folgen.
Der trauende Pfarrer trifft sich vorab einige Male mit dem Brautpaar, um in persönlichen Unterhaltungen eine geistliche Ansprache vorzubereiten. Hierbei berät er u.a. auch bei der Liederauswahl. Der gesamte Ablauf wird von „A-Z" koordiniert und bis ins kleinste Detail besprochen, um keine Wünsche offen zu lassen! Hierbei sollte im Voraus geklärt werden, ob eine evangelische/ katholische oder ökumenische Trauung vollzogen werden soll.
Hierbei gilt zu beachten, dass einige Kirchengemeinden eine Gebühr für die Trauung berechnen. Diese ist nicht sonderlich hoch, aber gilt der musikalischen Begleitung, des Orgelspielers und die Dekoration.
Grundsätzlich muss mindestens einer der Brautleute der Kirche zugehörig sein. Sollte dies nicht der Fall sein, muss mindestens einer der Eheleute eine Wiederaufnahme in die Kirche beantragen.

Die Freie Trauung

Heutzutage liegen freie Trauungen immer mehr im Trend.
Wer wünscht sich nicht eine romantische Zeremonie unter freiem Himmel?
Wobei dies nicht immer der Fall sein muss. „Freie Trauung" bedeutet nämlich, dass sie frei vom Glauben, der Religion und Tradition ist; sprich man die Zeremonie ganz persönlich, nach seinen eigenen Vorstellungen, Wünschen sowie Bedürfnissen gestalten darf.
Beispielsweise bin ich als Traurednerin immer sehr ein Freund davon, die engsten Freunde mit einzubeziehen, sei es, dass ein Beitrag, eine Rede oder Ähnliches während der Trauung durchgeführt wird – dann ist die Anspannung vorüber und es kann danach ausgelassen gefeiert werden.
Denn es wäre als Gast wirklich sehr schade, wenn man vor lauter Aufregung beim Abendessen andauernd auf die Uhr guckt, um den Einsatz nicht zu verpassen . . .
Oder aber noch besser, wenn bspw. die Familienangehörigen bei einem Ritual einbezogen werden, wie bei der Hochzeitskerze. Diese spiegelt die Einheit zweier Familie wieder.
Allerdings wissen die meisten Menschen nicht, dass es sich bei einer solchen Trauung um keine offizielle Eheschließung handelt. Daher ist eine standesamtliche Trauung unentbehrlich.
Für eine freie Eheschließung braucht man einen Redner, der die Zeremonie ausführt. Dieser kann ein unabhängig freier Redner oder Theologe sein, der nicht an die Kirche gebunden ist.
Aus Erfahrungen dauert eine „Trauung im Freien" höchstens eine Stunde.
Da sich jedes Paar die Traumhochzeit wünscht, sind Kennenlern-Termine von hoher Bedeutung, um vorab möglichst viel individuell zu besprechen und für einen reibungslosen Ablauf zu sorgen.

Ihr wisst noch nicht, zu welcher Art der Trauung Ihr tendiert oder seid Euch unsicher, die richtige Entscheidung zu fällen?!
Dann meldet Euch gerne unverbindlich und wir besprechen alles Weitere und planen Eure Traumhochzeit.

Foto: Marc Rodenberg | www.marcrodenberg.de

Foto: Karina Kühnhold und Kevin Müller | Fotowerkstatt Breitenbach

Sommer versus Winter

Gegenüberstellung - Vor- und Nachteile

Sommer oder Winter?

Welche der Jahreszeiten ist für Eure Hochzeit am besten geeignet?
Habt Ihr ein besonderes Datum, an dem Ihr Euch das „Ja-Wort" geben möchtet oder seid Ihr eher offen, was das anbelangt !?
Generell setzen viele Menschen das Thema Hochzeit mit den wärmeren Monaten in Verbindung. Weshalb ist das so?
Diese Frage lässt sich einfach beantworten: Man kann im Freien viel mehr Dinge machen, vorausgesetzt das Wetter spielt mit...

Sommer

Da Sommerhochzeiten seit vielen Jahren der Klassiker schlechthin sind, sollte beachtet werden, dass gerade dann eine hohe Nachfrage herrscht. Somit stellt dies zu einem die erste Beeinträchtigung bezüglich der Suche nach einem geeigneten Termin beim Standesamt, sowie für die sämtlichen Dienstleister drumherum dar, die bei der Mitgestaltung Eures perfekten Tages eine wesentliche und gar wichtige Rolle spielen.
Gerade solche Dinge erschweren die Planung und rauben viel Zeit auf der Suche nach dem Individuum.

Deshalb liegen Hochzeiten in den kühleren Monaten voll im Trend – Tendenz steigend!

Winter

In den kühleren Monaten hat man als Brautpaar meist das Glück eine breitgefächerte Auswahl an verfügbaren Terminen zu ergattern, sodass man frei auswählen kann, wann die Traumhochzeit stattfinden soll!
Das kann sich auch vorteilhaft auf die Kosten auswirken, da Nachfrage und Angebot – wie immer – den Preis bestimmen. Nicht bloß die Traumlocations sind heiß begehrt und nicht selten bereits Jahre im Voraus ausgebucht, sondern auch DJ´s und Künstler/innen.
Lasst Euch von den gigantischen Vorzügen des Winters inspirieren!
Rein wettertechnisch besteht die Möglichkeit, dass es zu schneien beginnt, wenn es das nicht schon längst tut . . .
Nachdem die Trauung vollzogen ist, wird anstelle mit klassischem Sekt/ Champagner, mit Heißgetränken wie Punsch und Glühwein am lodernden Feuerkorb gebürtig angestoßen!
Weiter geht´s in der Hochzeitslocation, wie z.B. einem romantischen Ort, wie einer Burg oder Schloß. Dort kann mit vorhandenem „Gut" der Natur wie u.a. bunten Blättern der Bäume oder weihnachtlichem Tannengrün und Zapfen dekorieren. Gleichzeitig nachhaltig und ebenso günstig!

Fotos: Sergey Sadoyan | www.sadoyan-studio.de

Foto: Hochzeitsfotografie Karina | @hochzeitsfotografie_karina

Nebenan runden das spektakuläre Wetter mit Blick auf die einzigartige Landschaft das Ganze ab. Wer fühlt sich nicht direkt heimisch, wenn überall stilvoll und romantisch dekoriert wurde und im Kerzenschein erstrahlt?
Außerdem braucht man sich in Hinsicht auf die Torte keine Sorgen zu machen, da sie durch die „coolen" Temperaturen nicht droht zu schmelzen. Obendrein kommt die Gesellschaft nicht ganz so schnell ins Schwitzen, sodass die Tanzfläche schneller und länger eingeheizt werden kann.

Letzten Endes muss jedes Brautpaar für sich entscheiden, welche konkreten Vorstellungen bereits feststehen und inwiefern sich die Wünsche realisieren lassen. Nur eines sollte berücksichtigt werden, dass sich das Wetter zu jeder Zeit – egal zu welcher Jahreszeit – ändern kann und man einen „Plan B" im Kopf haben sollte. Nur so kann man sein Märchen in vollen Zügen genießen und auch für die Gäste eine sensationelle Erinnerung schaffen!
Doch eines steht fest – aktuell sind Winterhochzeiten eindeutig individueller. Sie stellen Traditionen und Bräuchen in den Schatten. Ausgefallene Themen verleihen der Feier einen originellen Touch und sind die Eisbrecher jeder Feierlichkeit. So haben auch die jüngeren Gäste was davon!

Überzeugung der Braut

dass ihr einen Hochzeitsplaner braucht

10 Argumente für Sie, dass ihr einen Hochzeitsplaner braucht

- Statt nach der Arbeit Deko zu basteln, kann sie einen Beautyabend einlegen: Lieber die Nägel lackieren und eine Gesichtsmaske auflegen, als 100 Marmeladengläser aufpeppen.
- Frag sie doch mal, ob es ihr das Geld wert wäre, wenn ihr jemand in die Hand versprechen würde, dass es ein richtig toller Tag wird. Und das ganz ohne Stress, Pannen, Nervenzusammenbrüche, dafür aber mit vielen liebevollen Details.
- Ihr habt viel mehr Zeit zu zweit! Mal ehrlich: Was ist cooler? Ein Romantikwochenende in Paris oder ihn zur Inspirationssuche auf die 364. Hochzeitsmesse mit zu schleppen?
- Wenn er zum 100. Mal sagt: „Eigentlich finde ich alles gut" – greift sie einfach zum Telefon und diskutiert die Details stattdessen mit Eurem Hochzeitsplaner – Feedback garantiert!
- Keine schlaflosen Nächte mehr, weil man Angst hat, dass etwas mit Planung oder Budget nicht klappt. Eure Nächte könnt ihr wirklich mit Aufregenderem verbringen als mit Sorgen...
- Traumkleid gesucht? Mit unseren Connections kein Problem!
- Wir arbeiten absolut kostentransparent und setzen mit Euch zusammen das Geld so ein, dass ihr am Ende des Tages sogar noch gespart habt! Wir haben euer Budget so perfekt im Blick, dass am Ende ganz bestimmt noch Kohle übrig bleibt: zum Beispiel fürs 126. Paar „Muss ich unbedingt haben"-Schuhe.
- Bei akuten Panikattacken steht ihr Eure Hochzeitsplanerin beruhigend zur Seite.
- Detailverliebt aber kein Bastelfan? Kein Problem! Statt Schleifchen binden macht doch lieber einen netten Mädelsabend
- Wenn dein halber Freundeskreis und Schwiegermama mal wieder ihren Senf zur Hochzeitsplanung dazugeben müssen, sagt sie einfach nur: „Ruf unsere Planerin an!"

Fotos: Hochzeitsfotografie Karina | @hochzeitsfotografie_karina

Überzeugung des Bräutigams

dass ihr einen Hochzeitsplaner braucht

10 Argumente für Ihn, dass ihr einen Hochzeitsplaner braucht

- Statt nach der Arbeit Papeteriekonzepte zu diskutieren, kann er es sich mit einem Bier auf der Couch gemütlich machen.
- Frag ihn doch mal, ob es ihm das Geld wert wäre, wenn ihm jemand in die Hand versprechen würde, dass es eine richtig coole Party wird: so mit Top-DJ, Zigarrenlounge und so!
- Ihr habt viel mehr Zeit zu zweit! Mal ehrlich: Was ist cooler? Ein Romantikwochenende in Paris oder die 364. Location besichtigen?
- Am Wochenende kann er mit den Jungs Fußball spielen gehen und muss nicht überlegen, ob bei der Einladungskarte die Schriftart Verdana oder Calibri besser aussehen würde.
- Keine schlaflosen Nächte mehr, weil man Angst hat, dass etwas mit Planung oder Budget nicht klappt. Eure Nächte könnt ihr wirklich mit Aufregenderem verbringen als mit Sorgen...
- Rabatte beim Anzugkauf? Mit unseren Connections kein Problem!
- Wir arbeiten absolut kostentransparent und setzen mit Euch zusammen das Geld so ein, dass ihr am Ende des Tages sogar noch gespart habt! Wir haben euer Budget so perfekt im Blick, dass am Ende ganz bestimmt noch Kohle übrig bleibt: zum Beispiel fürs Sky Sport Paket und einen Fußballabend mit den Jungs.
- Panikattacken der Braut steht Eure Hochzeitsplanerin mit ihr durch und er ist fein raus.
- Keine wunden Finger vom Schleifchenbinden an den „ach so wundervollen" Hochzeits-Gimmicks
- Wenn dein halber Freundeskreis und Schwiegermama mal wieder ihren Senf zur Hochzeitsplanung dazugeben müssen, sagt er einfach nur: „Ruf unsere Planerin an!"

Fotos: Hochzeitsfotografie Karina | @hochzeitsfotografie_karina

Tiny Wedding

Hochzeit im kleinsten Kreis

Fotos: Claudia Ebeling | www.claudiaebeling.com

Eigentlich kam der Trend der kleinen, feinen Hochzeitsfeier lange vor der Corona-Pandemie aus den USA und Australien zu uns. In den vergangenen Jahren, die für Hochzeitswillige alles andere als einfach waren, wurde aus dem Trend die einzige Lösung für Brautpaare, die Ihre Hochzeit nicht komplett absagen wollten. Anstelle der großen Hochzeitsfeier mit allen Verwandten und Freunden wird eine Feier im engsten Kreis organisiert.
Das englische Wort „tiny" bedeutet „winzig, klitzeklein". Eine Tiny Wedding ist eine Hochzeitsfeier im kleinsten Kreis mit nicht mehr als 20-30 Gästen. Im Mittelpunkt steht das Liebesbekenntnis des Brautpaares.
Tiny Weddings reihen sich in den Trend der Elopements ein, welcher bereits in 2019 stark in den Vordergrund rückte. Konkret übersetzt bedeutet es, dass die Paare „durchbrennen, sich heimlich davon machen" und ganz intim heiraten. Nur zu Zweit mit einem Fotografen im Gepäck oder nur mit den engsten Vertrauten oder Trauzeugen. Minimalistische Hochzeiten werden immer beliebter und längst nicht mehr nur in Las Vegas zelebriert.

Wie gestaltet man eine Tiny Wedding oder ein Elopement?

Stellt Euch einfach vor, was Ihr als Paar am liebsten machen möchtet? Zieht es Euch an einen ganz bestimmten Ort? Wolltet Ihr schon immer mal hoch oben in den Bergen gemeinsam ins Tal schauen und „Ja" sagen? Oder mit Euren engsten Verwandten und Freunden an einer langen Tafel im Garten sitzen – über Euch die Sterne und natürlich Lichterketten? Macht, worauf immer Ihr Lust habt!
Die Vorteile liegen klar auf der Hand. Die Hochzeit ist intimer und persönlicher, Ihr habt mehr Zeit für Euch und Eure Gäste, das Pro-Kopf-Budget ist höher, wodurch Ihr mehr Wert auf Qualität legen könnt und Ihr könnt Euren Fokus mehr auf die Dinge richten, die Euch wichtig sind.

Welche Hochzeitsdienstleister sind nötig für Eure Tiny Wedding?

An erster Stelle steht eine tolle Location. Sucht Euch einen schönen Ort, der zu Euch passt und an dem Ihr Euch wohlfühlt. Wollt Ihr Eure Tiny Wedding im Rahmen einer freien Trauung gestalten, dann geht evtl. gemeinsam mit Eurer/Eurem Trauredner/in auf die Suche nach einer außergewöhnlichen Kulisse, an der Ihr Euch das „Ja"-Wort geben wollt.
Ganz klar solltet Ihr diesen besonderen Tag mit Fotos und eventuell einem Video festhalten. Es gibt Hochzeitsfotografen, die sich auf Elopements und Destination Weddings (Heiraten im Ausland) spezialisiert haben. Sie kennen besonders schöne Orte, um Eure Hochzeit ganz intim zu zelebrieren.
Auch ein Brautstrauß sowie Blumenschmuck und etwas Dekoration für die Hochzeitslocation oder die Kulisse Eurer Freien Trauung sollten nicht außer Acht gelassen werden. Gegebenenfalls solltet Ihr über eine Visagistin und über Musik nachdenken. Und für die anschließende Feier nach der Trauung solltet Ihr einen Caterer einplanen, der Euch Euer Wunschmenü zaubert.
Die Auswahl der Dienstleister hängt davon ab, wie Ihr Euren Tag gestalten möchtet. Die Organisation könntet Ihr in professionelle Hände abgeben und einen Hochzeitsplaner engagieren. Ihr profitiert von seinen Erfahrungen und dem Netzwerk an professionellen Dienstleistern.
Ganz egal, wie Ihr Eure kleine Hochzeit gestaltet. Genießt diesen besonderen Tag in Eurem Leben und freut Euch auf all die Feste und Anlässe, die Ihr in Zukunft gemeinsam als Eheleute feiern werdet. Und vielleicht habt Ihr in ein paar Jahren Lust, euer „Ja"-Wort zu erneuern und mit all Euren Freunden und Verwandten zu feiern. Die Liebe ist doch immer ein Grund zum Feiern!

Beteiligte Dienstleister

| **Planung & Konzeption:** Meike Höhne | www.agentur-traumhochzeit.de/regensburg | @agentur_traumhochzeit_rgb | **Fotografie:** Claudia Ebeling | www.claudiaebeling.com | **Videograf:** Christian Wagner | www.christianwagnerfilms.com | **Kleid & Anzug:** La Donna Hochzeitsatelier | www.ladonna-hochzeitsatelier.de | **Haare & Make Up:** Yvonne Küffner | www.yvonne-hairandmakeup.com | **Torte & Sweets:** Lisa Flierl | @misslissy2020 | **Cocktailbar:** Lisa und Christian Iberl | www.rollingpiet.com | **Deko:** Antonia Schiekofer | @florianto_dekoverleih | **Floristik:** Kerstin Feigl| www.floralesundgeschriebenes.de | **Traurednerin:** Mia Vogel | @vogelhochzeit_traurednerin | **Brautpaar:** Trang und Tobias | @alavu.restaurant @vuuuuuuuuuu.vu

Real Weddings & Styled Shoots

Ideen, Inspiration, Tipps und Planungshilfen

Romantische Herbst-Hochzeit
... 24|25 Heiraten mit weissen Tauben

Illuminating & Ultimate Grey
... 26|27 So kombiniert ihr die Trendfarben perfekt

Liebes-Märchen
... 28|29 Leidenschaftliche Hingabe auf Schloss Eldingen

Spring Wedding
... 30|31 Die Farben des Frühlings

Vintage-Träume im Harz
... 32|33 Romantikhotel „FreiWerk"

Amethyst
... 34|35 Unique Wedding

White Tropical
... 36|37 Botanical Paradise

Wood meets winter
... 38|39 Märchenhafte Winterhochzeit in Tirol

Fotonachweise: s. folgende Seiten am jeweiligen Shooting

Romantische Herbst-Hochzeit

Heiraten mit weissen Tauben

Fotos: Karina Kühnhold und Kevin Müller | Fotowelten Breitenbach

Fotos: Karina Kühnhold und Kevin Müller | Fotowelten Breitenbach

Beteiligte Dienstleister

| **Planung und Konzept / Organisation – Freie Traurednerin:** Agentur Traumhochzeit Celle – Yasmin Gäbelein | @agentur_traumhochzeit_celle | **Hochzeitsfotografie:** Karina Kühnhold & Kevin Müller | Fotowelten Breitenbach | **Videografie:** Devin Sternberg | @devin_sternberg_hochzeitsvideo | **Mobiliar & Dekoration:** Vikalina | @vikalina_events | **Styling & Make up:** Lisa Flechner | @lisa_flechner | **Floristik:** Elena Dross | @marilesblumenstudio | **Papeterie:** Sendmoments | @sendmoments | **Torte:** Artur Zitlau | @erlesenefesttagstorten | **Schmuck:** Beate Fritz | @goldschmiede_fritzschmuck | **Brautkleid & Herrenausstatter:** Juno – das Hochzeitshaus | @junohochzeitshaus | **Models :** Ann-Kristin & Thomas @ annkristinwohlfeld und @thomas_wohlfeld_ | **Location:** Schlossrestaurant Zentgraf | @schlossrestaurantzentgraf | **Musik:** Lisa Ziebart | @_lisamusik_ | **Hochzeitstauben:** Viktor Krause | @hochzeitstauben.krause

Illuminating & Ultimate Grey

So kombiniert ihr die Trendfarben perfekt

Fotos: @sarahruss.lovestories

Fotos: @sarahruss.lovestories

Beteiligte Dienstleister

| **Planung & Organisation:** Giuliana Presti - Agentur Traumhochzeit Lüneburg | www.agentur-traumhochzeit.de/lueneburg | **Fotografin:** Sarah Russ Fotografie | www.sarahruss.de | **Videograf:** Lasse Menke | @lassemenke | **Brautkleid:** Salon Hamburg | www.salon-hamburg.de | **Styling:** Nikola Kurdziel | www.nicolakurdziel.com | **Torte & Sweets:** @Mintandmary | **Papeterie:** Tatengold & Pimp your wedding | www.tatengold.de | www.pimp-your-wedding.com | **Deko:** Platzen vor Glück | www.platzenvorglueck.de | **Floristik:** Anna Strobel Mobile Eventfloristin | www.flowers-inn.com | **Band:** Clemens and Friends | www.clemensclusen.des | **Traurednerin:** Corlijn Nitsche | www.agentur-traumhochzeit.de/hamburg | **Herrenausstatter:** Willhoeft Herrenausstatter | www.herrenausstatter-willhoeft.de | **Gläser:** Lars Brinkmann Eventausstattung | www.larsbrinkmann-eventausstattung.de | **Candy & Lollies:** Salon Buck | www.salonbuck.de | **Drinks & Bar:** Aere Korn | www.aere-korn.de | **Catering:** Mittkochen | @mittkochen | **Location:** Gut Holtorf | @gut.holtorf | **Models:** Maike & Fabio | @Maikefer45 | @fabiio89

Liebes-Märchen

leidenschaftliche Hingabe auf Schloss Eldingen

Fotos: Marc Rodenberg | www.marcrodenberg.de

Fotos: Marc Rodenberg | www.marcrodenberg.de

Beteiligte Dienstleister

| **Planung und Konzept / Organisation – Freie Traurednerin:** Agentur Traumhochzeit Celle – Yasmin Gäbelein | @agentur_traumhochzeit_celle | **Fotografie:** Marc Rodenberg | @marcrodenberg_hochzeitsfotos | **Mobiliar & Dekoration – Ballon- & Eventdekoration:** Annika Eckert | @ballonliebe | **Oldtimer-Gefährt:** Heinz Helms (Ponton) | www.oldtimerfahrten-celle.de | **Styling und Makeup:** Evin Yavsan | @bridalstylist.evin | **Floristik:** Anke Lücke – Blumenparadies Andreas | **Papeterie:** Steffis Tüftelei | @steffistuefteleicelle | **Torte:** Mona Wesche | @versuesst.mona | **Schmuck:** Goldschmiede Raschke | @goldschmiede_wolfgang.raschke | **Brautkleid:** Sigrid Schleppegrell | @brautmoden.s.schleppegrell | **Models:** Lorena Ligowski & Massih Khoshbeen | @lorenaligowski – @massihkhoshbeen | **Herrenausstatter:** Rolf Eisenmenger | www.lo-and-go.de @loandgo | Location: Schloss Eldingen

Spring Wedding

Die Farben des Frühlings

Fotos: NEON-Photography

Fotos: NEON-Photography

Beteiligte Dienstleister

| **Organisation** Agentur Traumhochzeit Nürnberg | @agentur_traumhochzeit_nbg | **Fotografie:** Neon-Photography | @neonweddings | **Location:** Hämmerla | @haemmerla | **Floristik:** Zizi Blumenrausch | @zizi_blumenrausch | **Video:** Juliane Kaeppel | @juliane.kaeppel | **Torte und Sweets:** Konditorei und Patisserie Julia Sitter | @juliasitter_patisserie | **Papeterie:** Christina Max Creative Studio | @christinamax.creativestudio | **Kleid:** Kleider machen Bräute | @kleidermachenbraeute | **Anzug:** bubeundkönig | @bubeundkoenig | **Deko:** Storyteller Eventstyling | @storyteller.eventstyling | **Haare und Makeup:** Haarliebe Styling | @haarliebe_styling | **Freie Trauung:** Stimme der Herzen | @stimme.der.herzen.rednerin | **Schmuck:** Goldzeit | @ringschmiedekurse | **Musik:** Spring Leaves & Fire | @springleavesandfire | **Models:** Svenja @svenjamariae und Patrick

Vintage-Träume im Harz

Romantikhotel „FreiWerk“

Fotos: Hochzeitsfotografie Karina | @hochzeitsfotografie_karina

Fotos: Hochzeitsfotografie Karina | @hochzeitsfotografie_karina

Beteiligte Dienstleister

| **Planung, Konzept & Organisation – Freie Traurednerin:** @agentur_traumhochzeit_celle | **Fotografie:** Hochzeitsfotografie Karina | @hochzeitsfotografie_karina | **Videografie:** Devin Sternberg | @devin_sternberg_hochzeitsvideo | **Eventdekoration:** Kai Klatt | @dekomant | **Hair & Make Up:** Carolina Müller-Oehns | @caro.muelleroehns | **Brautstrauss und Floristik:** Jeanette Janke | @sonnenblume_hannover | **Trauringe & Schmuck:** Hobbygoldschmiede Kargus | @hobbygoldschmiede | **Brautkleid und Anzug:** T. Ölmez | @brilliant_hochzeitsmoden | **Models:** Gesche & Moritz Degelmann | **Location:** Romantikhotel FreiWerk | @romantikhotelfreiwerk

Amethyst

Unique Wedding

Fotos: Joleth – Tamara Majoleth

Fotos: Joleth – Tamara Majoleth

Beteiligte Dienstleister

| **Organisation & Konzeption:** Agentur Traumhochzeit Bonn | www.agentur-traumhochzeit.de/bonn | **Fotografie:** Joleth – Tamara Majoleth | @joleth.de | **Papeterie:** Miss Evangeline – Eva-Maria Linden | www.miss-evangeline.de | **Floristik / Dekoration:** SaintPaulia Floristik Doreen Pantenburg | @doreenpantenburg | **Mobiliar / Ape / Empfang:** Maimaldrei | www.maimaldrei.com | **Torte:** Sandra Smolen Cake Design | @sandrunskii | **Freie Rednerin:** Clarissa Naomi Speaker | www.clarissa-naomi.com | **Sängerin:** Janine Mitrell | www.janine-mitrell.de | **Brautmode:** Bridal Beauty Store | www.bridalbeautystore.de | **Herrenausstatter:** Birkhoven Atelier Lohmüller | www.massbekleidung-bonn.de | **Haarschmuck:** Franziska Burezah | www.franziska-burezah.de | **Haare / Makeup:** Vidya – Hair & Make up Artist | @vidya_hairandmakeupartist | **Models:** Saskia | @sasi_mebofit – Marcel | @mebofit_personal_training

White Tropical

Botanical Paradise

Fotos: Sergey Sadoyan | www.sadoyan-studio.de

Fotos: Sergey Sadoyan | www.sadoyan-studio.de

Beteiligte Dienstleister

| **Planung und Konzept / Organisation & Freie Traurednerin:** Agentur Traumhochzeit Celle – Yasmin Gäbelein | www.agentur-traumhochzeit.de/celle | **Foto- und Videografie:** SADOYAN Studio – Sergey Sadoyan | www.sadoyan-studio.de | **Dekoration:** Miss Marboll´s Dekoverleih – Anne-Katrin Marschalek| www.missmarbolls.de | **Styling:** Hair and Make up by Jacqueline Malec | www.hairandmakeupbyjacqueline.de | **Floristik:** Blumenparadies Radtke – Bettina Radtke | www.blumenparadies-radtke.de | **Brautmode:** Soulmate Bridal – Carina Eckardt | www.bleib-treu-brautkleider.de | **Models:** (Braut) Nathalie Kiewel |@_na_tha_lie74 – (Bräutigam) Stefan Kiewel | @piefke_23 – (Trauzeugin) Kim Seibicke | @kim_s.ke | **Location:** Hof Barrl – Julia Wachtmann | @hofbarrl | **Papeterie:** AK Papeterie – Anna Speck | www.ak-papeterie.de | **Torte:** Cakes by Aylo – Aylin Vellguth | @cakesbyaylo | **Accessoires:** JA Hochzeitsshop – Tanja Becker | @jahochzeitsshop | **Gesang:** Herzenslied – Vanessa-Jasmin Huss | @vanessa_herzenslied | **Eventgastronomie:** (Drinks und Weinlocation) Kloster Kraul – Hans-Eckhardt Josef Kraul | www.kloster-kraul.de

Wood meets Winter

Märchenhafte Winterhochzeit in Tirol

Fotos: fotoArt julia huber

Fotos: fotoArt julia huber

Beteiligte Dienstleister

| **Konzept / Planung & Traurednerin:** Agentur Traumhochzeit Tirol | www.agentur-traumhochzeit.de/tirol | **Location:** Kraftalm | www.kraftalm.at & Skiwelt Hopfgarten Itter | www.skiwelt.at | **Schmuck:** Die Goldschmiederei | www.goldschmiederei.at | **Brautkleid:** Atelier BrautRaum | www.brautraum.at | @brautraumibk | **Anzug:** Verena van Leur-Wallmann – Mode nach Mass | www.v-modenachmass.at | **Floristik:** Der Blumentempel | www.der-blumentempel.at | **Haare:** HairZstück Theresa | www.friseursalonhairzstueck.at | **Make-up:** Kosmetik Veronika | www.veronika-dickson-turner.com | **Fotografie:** fotoArt julia huber | www.fotoart-juliahuber.at | **Törtchen:** Manufaktur Genusssucht | www.genusssucht.at | **Traubogen:** rina.braut.konzept | www.rinabrautkonzept.at@rina.braut.konzept | **Papeterie:** Julias Grafikatelier | www.julias-grafikatelier.at | **Brautpaar:** Nina & Basti | @caterina.rohm & Basti

Warum einen Weddingplaner

Weshalb ein Hochzeitsplaner sinnvoll ist

Was ein Hochzteitsplaner für EUCH tut

Zuallererst ist Euer Hochzeitsplaner Eure Stütze, Euer Ordner aller gesammelten Ideen, Eure Inspiration und Euer Vertrauter.
Wir nehmen uns Euch an. Eure Wünsche und Vorstellungen nehmen wir und malen Eure Hochzeit bunt aus.

Was bedeutet das aber genau?

Ihr wollt in einem Schloss, einer Scheune oder draußen im Grünen heiraten?
Wir haben eine ganze Auswahl an Locations in Petto und organisieren Euch die Passende!

Ihr seid Euch nicht sicher, welcher Stil zu Euch passt und wie die Dekoration, Eure Einladungen und die liebevollen Details aussehen sollen?
Wir erstellen mit Farbmustern und Beispielen Euer individuelles Moodboard! So werden die ganzen Ideen in Euren Köpfen zu Bildern.

Ihr seid überfordert mit der Auswahl an weiteren Dienstleistern wie Fotografen, Papeterie etc.?
Wir haben im Laufe der Zeit mit verschiedenen Dienstleistern zusammengearbeitet und wissen, wer zu Euch und Eurem Stil passt. Keine Sorge, wir organisieren Euch ein Treffen!

Ihr wollt eine Band? Nein, einen DJ! Oder vielleicht doch ...
Wir können Euch die Entscheidung zwar nicht abnehmen, aber gerne eine Münze werfen oder Pro- und Contra-Listen erstellen! Wichtig ist, mit der Musik steht und fällt die Stimmung.

SAVE-THE-DATE-KARTEN UND EINLADUNGEN SOLLTEN VERSCHICKT SEIN, SOBALD DAS DATUM UND DIE LOCATION FESTSTEHEN.

Passen diese aber zu Eurem Dekokonzept?
Wir kümmern uns um die passende Papeterie! Dazu gehören nämlich auch Kirchenhefte, Menü- und Sitzplatzkarten, ein Tischplan und Danksagungen.

APROPOS KIRCHE: WIR HABEN BISHER ZWAR EURE FEIER EIN WENIG BELEUCHTET, ABER WAS IST EIGENTLICH MIT DER ZEREMONIE?

Foto: Hochzeitsfotografie Karina | @hochzeitsfotografie_karina

Foto: Anna & Lisa Hochzeitsfotografie | www.annaundlisa.de

Wollt Ihr nach dem Standesamt oder der Kirche eine freie Trauung? Habt Ihr dafür schon einen Redner?
Wir haben einen eigenen Pool an Traurednern und haben viele Connections zu zauberhaften Menschen, die eine wundervolle Rede für Euch abhalten werden.

Gibt es Rituale für die Trauung, Entertainment für die Gäste, Spiele am Abend und ein Feuerwerk?
Jeden dieser einzelnen Punkte nehmen wir Euch in der Planung ab! Sicher, die Entscheidung liegt bei Euch, aber Ihr spart Euch jede Menge Zeit und Nerven.

Ihr wollt nicht ständig allen sagen, wo sie stehen sollen?
Richtig so! Es ist Euer Tag! Ihr genießt die Zeit und feiert mit Euren Gästen. Wir kümmern uns hinter den Kulissen um den Rest.

Ihr fragt Euch, was das alles kostet und wollt nicht das Sparschwein plündern?
Keine Sorge, wir haben Euer Budget im Blick und somit spart Ihr!

Ihr hättet nicht gedacht, dass Ihr an so vieles denken müsst?
Ja, dabei können viele Fehler passieren.
Hochzeitsplanung kann Spaß machen, aber einem auch Unmengen an Zeit rauben. Diese Zeit solltet Ihr für Euch nutzen!

Überlegt Euch, wie Eure Hochzeit aussehen soll und denkt dran:
„HEIRATE NICHT IRGENDWIE, SCHLIESSLICH HEIRATEST DU NICHT IRGENDWEN!"

Hochzeitsplanung

Vorbereitung Step by Step

12–9 Monate vor der Hochzeit

- Kennenlerngespräch mit Eurer Hochzeitsplanerin
- Wie soll geheiratet werden (standesamtlich, kirchlich, freie Trauung)
- Location festlegen
- Terminanfrage Kirche
- Gästeanzahl bestimmen
- Budget bestimmen
- DJ oder eine Band
- Flitterwochen planen (Frühbucher-Rabatte)
- 1. Planungsgespräch mit Eurer Hochzeitsplanerin:
  Wünsche und Umfang der Feier werden besprochen

9–6 Monate vor der Hochzeit

- Gästeliste erstellen
- Trauzeugen festlegen
- Dienstleister buchen (Fotograf, Stylistin, DJ etc.)
- Gespräch mit Pfarrer vereinbaren
- Ablauf der kirchlichen Trauung besprechen
- Hochzeitstermin für standesamtliche Trauung beim heimischen Standesamt reservieren (exakt 6 Monate vor dem Trautermin möglich)
- Hochzeitseinladungen gestalten
- Brautkleid kaufen
- 2. Planungsgespräch mit Eurer Hochzeitsplanerin
  Besprechung der Papeterie, Festlegung einzelner Dienstleister

6–3 Monate vor der Hochzeit

- Versenden der Einladungen
- Eheringe aussuchen
- Kleidung für den Bräutigam kaufen
- 3. Planungsgespräch mit Eurer Hochzeitsplanerin:
  An diesem Tag werden wir ...
- ... zur Absprache zum Standesamt fahren
- ... in Eurer Location das Hochzeitsessen und die Getränke besprechen sowie gemeinsam den Tagesablauf durchgehen
- Hochzeitstorte verkosten und bestellen
- Dekoration und Floristik besprechen

3–1 Monate vor der Hochzeit

- Rückmeldungen der Gäste auflisten und Tischplan erstellen
- Probestyling der Braut
- Ablaufplan festlegen
- Gastgeschenke vorbereiten
- Kirchenhefte, Tischplan, Platzkarten und Ablaufpläne drucken lassen

1 Woche vor der Hochzeit

- Letztes Planungsgespräch: Gemeinsam gehen wir den Tagesplan durch und besprechen, **wer** sich **wann** um **was** kümmert
- Eure Hochzeitsplanerin kontaktiert alle Dienstleister und schickt diesen den finalen Tagesplan mit allen Kontakten

Fotos: Sergey Sadoyan | www.sadoyan-studio.de

Foto: Karina Kühnhold und Kevin Müller | Fotowelten Bremerhaven

Vorspiel: JGA

Trends, wenn es um die Party vor der Hochzeit geht

Fotos: www.lars-hammesfahr.de

Wann, wie, wo, was und vor allem wer?

Das sind alles Fragen, die man sich oft direkt nach der Verlobung bezüglich der Planung stellt. Und auf einmal ist es „5 vor 12". Junggesellinnenabschiede kommen in der Regel gerne so plötzlich wie die gesetzten Feiertage – doch was tun? Im Endeffekt gibt es nur zwei Lösungsmöglichkeiten:

- Ihr beauftragt jemanden mit der Planung oder
- Ihr übernehmt die Planung kurzerhand selbst!

Dann könnt Ihr Euch zumindest darauf verlassen und sicher sein, dass es wirklich so wird, wie ihr Euch es vorgestellt ...

Wann?

Es gibt kein richtig oder falsch. Wir empfehlen es max. 3-4 Wochen vor die Hochzeit zu legen, um noch Zeit für organisatorische Dinge zu haben und diese in die Wege leiten zu können. Fangt auf alle Fälle rechtzeitig mit der Organisation an, damit noch eine schöne Auswahl an Aktivitäten und vor allem die Kapazität geboten ist.

Falls Ihr die Planung in die vertrauensvollen Hände Eurer Trauzeugin/ Eures Trauzeugen oder einer anderen wichtigen Person gebt, ist es wichtig grundlegende Dinge, wie „Don´ts" festzuhalten, damit Euch im Nachgang keine bösen Überraschungen erwarten. Es kann selbstverständlich auch genau das mitgeteilt werden, was und ggf. wo gewünscht ist und nicht fehlen sollte.

Ebenso sollte kommuniziert werden, ob Ihr den Termin bereis mitgeteilt bekommen möchtet oder, ob ihr überrascht werden wollt.

Tipp: erstellt eine Liste mit Nummern, in der alle lieben Menschen sind, die auf keine Fälle fehlen dürfen – somit sind alle an Bord.

Herzens-Empfehlungen für zukünftige Bräute:

1. Kutschfahrten in der Lüneburger Heide: Traumzeitreise - Individuelle Kutschfahrten in der Lüneburger Heide

Besonders während der Heideblüte vom 08.08. bis 09.09. ein Highlight!

Naturliebhaber kommen hier definitiv auf Ihre Kosten. Was gibt es Schöneres, als bei frischer Luft und herrlicher Umgebung mit Menschen zu sein, die einem wichtig sind und dabei ein prickelndes Getränk und Leckereien zu sich zu nehmen während man über „Gott und die Welt" sowie natürlich der nicht mehr allzu weit entfernten Hochzeit zu plauschen!

2. Wellness-Oase: Die mobile Fasssauna in Celle & Umgebung und Hot Tub Vermietung – garantiert ein außergewöhnliches Erlebnis (www.fasssauna-celle.de)!

Stellt Euch vor, Ihr seid zu einem „normalem Kaffee trinken" verabredet, und auf einmal steht da plötzlich eine Sauna „auf 4 Rädern". Ganz egal, ob im heimischen Garten, am Lieblingsplatz in der Natur, am Ferienhaus oder am See. Hinzu werden noch ein paar Häppchen und leckere Getränke gereicht und schon ist das „SPA für alle Sinne" perfekt abgerundet mit knisterndem Holz inklusive.

3. Keramik-Malerei: Keramik selbst bemalen, Das Malcafé Wedemark (www.das-malcafe.de) – für alle kreativen Köpfe ein absolutes „Muss"!

Hier könnt Ihr Euch fallen lassen und der Kreativität buchstäblich freien Lauf lassen. Was für ein Spaß? Es gibt so viele unterschiedliche Rohlinge, die darauf warten in Szene gesetzt zu werden, um sich im eigenen Zuhause einen Ehrenplatz zu verdienen.

4. Papier-Workshop – Steffis Tüftelei - Die Kreativwerkstatt (www.steffistueftelei.jimdofree.com)

In der Werkstatt könnt Ihr Euch voll und ganz austoben – der Kreativität sind fast keine Grenzen gesetzt:

Stempel, Stanzen und Papier in Kombination mit anderen Materialien wie zum Beispiel Holzklötzchen, Bilderrahmen oder Trockenblumen.

5. Die Wandelbar – sie hat ausnahmsweise mal nichts mit der klassischen Bar zu tun (www.unvergleichlichwandelbar.de)

Man widmet sich Möbelstücken, die Euch etwas besonderes bedeuten. So kann aus einem Röhrenradio auch schon mal ein Hocker werden usw., sprich "upcycling" bevor sie den Weg zur Müllkippe gehen müssen.

Eine kreative Auszeit der anderen Art: KREATIV. NACHHALTIG und von HERZEN.

6. Floating – schwerelos im Salzschwebebecken entspannen: FLOAT SPA & COSMETICS - HOME (www.floatspa-cosmetics.de)

Bei der Float- und Spa Kosmetik könnt Ihr Euch im wahrsten Sinne fallen lassen. Quasi wie auf „Wolke 7" vom Alltagsstress erholen und einfach genießen.

7. Haarkränze binden: Honey Home of Flowers – Mehr als nur ein Trockenblumenladen (www.honey-flowers.de)

Ihr liebt Blumen über alles in der Welt und möchtet dies auch mit Euren Brautjungfern am großen Tag teilen? Welch ein Glück, dass es durch Honey und Ihrem Trockenblumenladen möglich ist, diese als Andenken dank der Konservierung für andere Gelegenheiten als Accessoire zu tragen und Ihr somit auch noch lange Freude danach daran habt (vgl. S. 17).

. . . und nicht zu vergessen

Herzens-Empfehlungen für zukünftige Bräutigame:

Ihr seid absolute Adrenalin-Junkees, wollt immer weiter und höher hinaus !?

Ein kleiner Geheimtipp für alle Überflieger Nähe der Rappbodetalsperre:

Harzdrenalin, Dein Kontrastprogramm! Erlebe Wallrunning, Megazipline, Gigaswing und Ultrashot!

„Giga-Swing oder gar Swingerclub" ... nicht irritieren lassen – die Rede ist vom einzigartigen Pendelsprung unter der längsten Hängebrücke!

Oder aber Ihr steht auf wilde Fahrten in Achterbahnen? Dann habe ich hier genau das Richtige: Der Ultrashot katapultiert Euch von 38 Meter Höhe in eine Airtime von 3,5 Sekunden. Wenn das mal keine Geschwindigkeit ist?

Für diejenigen, die es etwas „ruhiger" bevorzugen:

- Partybus mieten
- Bubble-Soccer
- Pup Crawling
- Schlauchboot fahren/ Wildwasserrafting
- Paintball
- Escaperoom
- Tasting of „Favourite Alcohol"

Das perfekte Eheversprechen

Die 8 besten Tipps

Das Eheversprechen ist einer der wichtigsten und emotionalsten Teile der freien oder kirchlichen Trauung. Es benötigt viel Mut aber auch Vorbereitung, bis Ihr das Eheversprechen bei der Hochzeit und Zeremonie vortragen könnt. Also macht Euch keine Sorgen, wenn Ihr gerade am Verzweifeln seid. Hier sind 8 Tipps für das perfekte Eheversprechen:

Tipp Nr. 1: Aller Anfang ist schwer

Wenn Ihr nicht wisst, wo Ihr beginnen sollt, dann macht Euch erstmal Notizen. Dabei können Fragen behilflich sein wie diese: Was liebt Ihr an Eurem Partner? Warum macht Dich Dein Partner glücklich? Auf was freut Ihr Euch am meisten in Eurer gemeinsamen Zukunft?

Tipp Nr. 2: Insider

Insider sorgen untereinander immer für großes Lachen. Lasst jedoch lieber Insider raus, die nur Ihr kennt. Natürlich soll ein Eheversprechen einen persönlichen Bezug haben aber Insider, die nur Ihr kennt, können manchmal einen faden Beigeschmack der Unkenntnis mit sich ziehen.

Tipp Nr. 3: Aller guten Dinge sind drei

Was sind Eure wichtigsten drei Werte in Eurer Beziehung zueinander und Eurer Ehe? Versprecht doch Eurer Partnerin/Eurem Partner diese Werte zu ehren, pflegen und zu folgen.

Tipp Nr. 4: Überfüllt Eure Rede nicht

Versucht nicht Eure Geschichte des Kennenlernens, die Verlobung, die Hochzeitsvorbereitungen und alle anderen schöne Momente in Eure Rede „rein zu quetschen". Konzentriert Euch auf das, was Ihr Euch in Zukunft versprechen möchtet.

Tipp Nr. 5: Zitate und Sprüche

Wenn Euch ein emotionales oder lustiges Zitat Eures Partners in Erinnerung geblieben ist oder Ihr vielleicht einen schönen Spruch gelesen habt, der Euch an Eure Liebe für einander erinnert, dann arbeitet diesen doch in Eurer Eheversprechen mit ein.

Tipp Nr. 6: Achtet auf die Länge

Oft merkt man gar nicht, wie viel man schon geredet hat - also achtet darauf, dass Ihr Euer Eheversprechen nicht zu lang macht. 1-2 Minuten reichen vollkommen aus. Mit Sicherheit ist es nicht einfach passende Wörter für Eure Gefühle zu finden, plant Euch deswegen umso mehr Zeit für das Scheiben Eurer Eheversprechen ein.

Tipp Nr. 7: Üben, Üben, Üben

Auch bei dem perfekten Eheversprechen gilt das Sprichwort: „Übung macht den Meister". Um Euch also bei dem Vortragen Eures Eheversprechens sicher zu fühlen, ist das mehrfache Üben ein absolutes Muss.

Tipp Nr. 8: No pressure

Keiner erwartet von Euch, dass Ihr Euer Eheversprechen komplett auswendig könnt. Es reicht völlig aus, wenn Ihr einen kleinen Zettel habt, auf dem die wichtigsten Stichpunkte Eures Eheversprechens notiert sind.

Wenn Ihr diese 8 Tipps beherzigt, steht einem perfekten Eheversprechen nichts im Wege! Als kleiner Zusatztipp: wenn Ihr während der freien Trauung im Hintergrund eine leise Klaviermusik laufen lasst, wirkt Euer Eheversprechen noch emotionaler.

Fotos: Andreas Redekop Fotografie

Entertainment

Um Eure Gäste auf der Hochzeit zu beschäftigen

Ihr seid noch auf der Suche nach Ideen, um die Zeit zwischen Eurer Trauung und der Feier zu überbrücken oder um Eure Gäste zu beschäftigen, während Ihr beim Paarshooting mit Eurem Fotografen seid? Hier sind unsere Tipps, mit denen garantiert keine Langeweile aufkommt!

Photobooth

Nach wie vor ein Dauerbrenner auf Hochzeiten: die sogenannte Photobooth. Ob klassische Fotobox oder Fotocaravan, das Prinzip ist immer das Gleiche: Einfach ein paar Requisiten wie Hüte, Brillen oder Perücken bereitlegen – und Eure Gäste können sich nach Lust und Laune immer wieder neu verkleiden und mithilfe eines Selbstauslösers lustige Bilder von sich machen lassen. Und dank des integrierten Druckers erhalten Eure Gäste ihre Bilder bereits innerhalb weniger Minuten. Apropos Bilder: Diese Schnappschüsse eignen sich auch super fürs Gästebuch! Legt es in diesem Fall am besten in der Nähe der Fotobox aus, damit sich Eure Gäste gleich verewigen können.

Kennenlernspiele

Ob Familienmitglieder, Kollegen oder alte Schulfreunde – oftmals sehen sich die Gäste auf der Hochzeit zum ersten Mal. Kleine Kennenlernspiele können dabei helfen, das Eis zu brechen und fürs Gesprächsstoff zu sorgen. Wie wäre es beispielsweise mit einer kleinen Übersicht aller Gäste, die Ihr in Form eines kleinen Heftes auf den Tischen auslegt? Ihr wollt Eure Gäste bei Eurer Ansprache genauer vorstellen? Dann reicht auch ein einfacher Tischaufsteller mit spannenden und interessanten Fakten zu den jeweiligen Tischnachbarn. Wer es etwas anonymer halten will, kann auch einfach nur verschiedene Gesprächsthemen auflisten. Eine weitere Möglichkeit der Kontaktaufnahme zwischen Euren Gästen sind Fotospiele. Dabei erhält jeder Gast eine kreative Fotoaufgabe, die er im Laufe der Feier erfüllen soll (z.B. „Fotografiere den größten und den kleinsten Gast!"). Damit kommen Eure Gäste garantiert ins Gespräch!

Outdoor-Spiele

Was erst einmal nach Kindergeburtstag klingt, ist jedoch genau genommen ein großer Spaß für Kinder und Erwachsene und bietet sich vor allem für Sommerhochzeiten an. Denn je höher die Temperaturen, desto später zieht es die Gäste in das Innere der Feierlocation. Wie wäre es beispielsweise mit einem überdimensionalen Jenga-Spiel, Vier-Gewinnt, Domino, Ring- oder Dosenwerfen oder auch einem Bobbycar-Parcours für die Kleinen. Weitere Ideen sowie Anleitungen zum Selbermachen findet ihr übrigens auf unserem Pinterest-Account.

Stadtrundfahrt oder -führung

Ihr heiratet in oder in der Nähe einer Stadt mit einigen Sehenswürdigkeiten? Dann könnte eine kleine Sightseeing-Tour eine ideale Möglichkeit sein, um Eure Gäste auch für eine längere Zeit zu beschäftigen. Eine Stadtrundfahrt oder -führung ist dabei sicherlich auch für Gäste aus der Gegend interessant, schließlich kennt man selten alle Sehenswürdigkeiten der eigenen Heimat oder auch die Geschichten dahinter. Rundfahrten, beispielsweise per Bus, Boot oder Bahn, bieten sich vor allem dann an, wenn Ihr viele Kinder oder ältere Gäste erwartet, die nicht mehr ganz so gut zu Fuß sind. Und die weiblichen Gäste mit hohen Schuhen werden es Euch auch danken. Manche besondere Locations bieten zudem eigene Führungen durch ihre Räumlichkeiten oder auch Programmpunkte an, beispielsweise eine Weinprobe auf einem Weingut.

Getränke- oder Snackbar

Ob Limo-, Prosecco-, Whiskey- oder Gin-Bar, bei den vielfältigen Getränkebar-Varianten sind Eurer Fantasie keine Grenzen gesetzt! Bei hochprozentigen Getränken solltet Ihr auch etwas zu knabbern bereitstellen, beispielsweise in Form einer Salty Bar mit Salzstangen, Nüssen oder Chips.

Foodtruck, Coffee-Bike & Co.

Wer sich nicht um den Auf- und Abbau von Getränke- oder Snackbars kümmern möchte, kann auch einfach eine mobile Bar anmieten. Denn die Fahrräder oder Busse sind nicht nur ein optisches, sondern auch ein kulinarisches Highlight. Ob Kaffeespezialitäten zum Kuchen, Eis als Erfrischung für Groß und Klein an heißen Sommertagen oder ein Cocktail Truck für den Abend, das Angebot ist riesig.

Kindertisch

Ihr erwartet viele kleine Hochzeitsgäste? Dann bietet sich, je nach Größe der Location, ein eigener Kindertisch zum Spielen an. So können sich die Kinder spielend kennenlernen und sich nebenbei mehr oder weniger selbst beschäftigen. Es muss dabei nicht immer eine eigene Geschenketüte sein, ein paar Buntstifte, eine Papiertischdecke zum Bemalen oder auch Ausmalbilder zum Thema Hochzeit (online findet Ihr übrigens auch kostenlose Vorlagen zum Selbstausdrucken), Seifenblasen oder ein Puzzle reichen dabei meist schon aus. Sollte die Kinderanzahl doch größer ausfallen, können sich auch eigene Programmpunkte für die Kleinen lohnen, beispielsweise ein Clown, ein Zauberer, eine Hüpfburg oder auch Kinderschminken.

Foto: FotoundLiebe | www.fotoundliebe.de

Foto: Claudia Ebeling Photography

Kinder als Hochzeitsgäste

Eine Quelle von Freude und unvergesslichen Momenten

Die Hochzeit ist ein ganz besonderes Ereignis im Leben eines Paares. Neben Familie und Freunden gehören auch Kinder oft zu den eingeladenen Gästen. Doch wie können wir sicherstellen, dass sich die kleinen Gäste genauso wohl und unterhalten fühlen wie die Erwachsenen? Die Antwort liegt in der sorgfältigen Planung der Kinderbeschäftigung während der Hochzeit.
Kinder haben eine natürliche Energie und Neugierde, die es zu kanalisieren gilt. Langweilige Erwachsenenaktivitäten können schnell zu Unruhe und Unzufriedenheit bei den kleinen Gästen führen. Daher ist es von großer Bedeutung, ihnen altersgerechte und unterhaltsame Aktivitäten anzubieten, die sie während der verschiedenen Phasen der Hochzeit beschäftigen.

Eine beliebte Option ist die Einrichtung einer „Kinder-Ecke" oder eines speziellen Raums, in dem Kinder spielen und Spaß haben können. Dieser Bereich sollte mit Spielzeug, Büchern, Rätseln und Spielen ausgestattet sein, die die Fantasie anregen und die Kinder stundenlang beschäftigen können. Es ist ratsam, professionelle Kinderbetreuer oder Animateure zu engagieren, die sich um die kleinen Gäste kümmern und ihnen bei Bedarf helfen können.
Eine weitere Möglichkeit, Kinder während der Hochzeit zu beschäftigen, besteht darin, Aktivitäten einzuplanen, die sie aktiv einbeziehen. Einige Ideen können sein: eine spezielle Tanzfläche für Kinder, auf der sie zu ihren Lieblingsliedern tanzen können, eine Bastelstation, an der sie kreative Kunstwerke gestalten können, oder sogar ein kindgerechtes Buffet, an dem sie sich selbst bedienen können.

Eine lustige und interaktive Idee ist es, eine Schatzsuche oder ein Spiel zu organisieren, bei dem die Kinder Hinweise finden müssen. Dies kann sie nicht nur beschäftigen, sondern auch ihre kognitiven Fähigkeiten und Teamarbeit fördern.
Es ist wichtig, dass die Aktivitäten auf das Alter der Kinder abgestimmt sind. Jüngere Kinder benötigen möglicherweise mehr Betreuung und einfachere Aktivitäten, während ältere Kinder eher Herausforderungen und Spiele bevorzugen. Eine gute Möglichkeit, diese Unterschiede zu berücksichtigen, besteht darin, verschiedene Aktivitäten in verschiedenen Bereichen der Hochzeitslocation anzubieten.

Darüber hinaus sollten die Eltern der Kinder frühzeitig über die geplanten Aktivitäten informiert werden, damit sie sich darauf einstellen können und wissen, dass ihre Kinder gut betreut sind. Es ist auch eine gute Idee, ihnen eine Liste mit Dingen zu geben, die sie möglicherweise für ihre Kinder mitbringen müssen, wie zum Beispiel Wechselkleidung oder Snacks.
Die Einbindung von Kindern in die Hochzeitsfeier kann zu wunderbaren Erinnerungen führen. Indem man ihnen spezielle Aufmerksamkeit schenkt und Aktivitäten anbietet, die ihre Interessen und Bedürfnisse berücksichtigen, sorgt man dafür, dass sie sich willkommen und geschätzt fühlen. Eine gut geplante Kinderbeschäftigung kann dazu beitragen, dass die Hochzeit reibungslos verläuft und sowohl für die Erwachsenen als auch für die kleinen Gäste zu einem unvergesslichen Erlebnis wird.

Special Guest
Agentur Traumhochzeit
Celle & Norddeutschland
www.agentur-traumhochzeit.de/celle

Foto: FotoundLiebe | www.fotoundliebe.de

Fotos: Anja Schneemann Photography

Zeremonienmeister

Euer Wedding Day Management

{früher bei Hof angestellter Beamter, der für die Einhaltung des Zeremoniells zu sorgen hatte}

Die Hochzeit ist geplant, alle Dienstleister sind organisiert, eigentlich gibt es doch nun nichts mehr zu beachten, oder?
Doch wer behält diesen perfekt geplanten Ablauf nun eigentlich im Blick und sorgt dafür, dass alles genauso eingehalten wird?
Wer betreut die Dienstleisterinnen und kümmert sich um die kleinen und großen Anliegen der Gäste?
Wer verteilt vor der Trauung noch schnell die Kirchenheftchen?
Wer überprüft, ob die Torte geliefert wurde und ob die Blumen richtig angebracht sind?
Und wer holt morgens überhaupt den Brautstrauß ab?

Oft werden diese Aufgaben an die Trauzeugin verteilt, aber diese ist ja eigentlich auch ein Gast und soll den Tag genießen.
Außerdem werden sehr hohe Anforderungen an einen Zeremonienmeister gestellt: er sollte kein Problem haben, vor einer größeren Menschenmenge zu sprechen, er sollte energisch und doch höflich sein, um die Hochzeitsgesellschaft „auf Kurs" zu halten, er sollte stets den Überblick behalten und gut organisiert sein, er sollte immer die Ruhe bewahren und die Gäste nicht in Hektik versetzen.

Anstatt Freunde mit dieser schwierigen Aufgabe zu belasten, gibt es die Möglichkeit, eine Hochzeitsplanerin als Zeremonienmeister einzusetzen, da diese den Ablauf am besten kennt und die Wünsche des Brautpaars umsetzen kann. Ein Zeremonienmeister führt die Gesellschaft durch den Tag und koordiniert die Absprachen am Hochzeitstag, ohne dass das Brautpaar selbst tätig werden muss. So ist man selbst Gast auf der eigenen Hochzeit und einem entspannten Tag für alle Beteiligten stehen keine Hindernisse mehr entgegen.

Am Hochzeitsmorgen wird die Hochzeitstorte geliefert, die der Zeremonienmeister entgegennimmt. Zusammen mit dem Floristenteam wird die Location liebevoll dekoriert – ganz so wie es sich das Brautpaar wünscht. Die Tischordnung wird hergestellt und die Namensschilder und Gastgeschenke auf den Plätzen verteilt. Die ersten Dienstleisterinnen treffen ein und finden ihre Ansprechpartnerin im Zeremonienmeister, der genau weiß, wo sie stehen sollen, wie lang die Vorbereitungszeit ist und wann der erste Programmpunkt startet. Seien es die Musiker, Rednerinnen, Stylisten, Fotografinnen, Floristen oder das Catering – irgendjemand hat immer Fragen.
Für die freie Trauung werden nun noch die Freudentränentaschentücher auf die Stühle gelegt, Streublumen und Seifenblasen auf den Plätzen verteilt und der Trautisch dekoriert.
Während dieser Zeit wird die Braut auf ihrer Suite von der Stylistin hübsch gemacht und muss keinen Finger krümmen. Die Fotografin kann entspannte „Getting Ready" Fotos schießen, während die Braut mit ihrer Trauzeugin voller Vorfreude mit einem Glas Sekt anstößt.
Ist der Zeitpunkt für die freie Trauung gekommen, holt der Zeremonienmeister die Braut auf der Suite ab und achtet darauf, dass sie mit Ihrem stolzen Papa zur richtigen Zeit den Weg zum Altar antritt. So beginnt der Tag der Hochzeit und in jeder Minute wird der Zeremonienmeister dem glücklichen Brautpaar zur Seite stehen, ihnen den Rücken stärken und den geplanten Tag so entspannt wie möglich für das Brautpaar umsetzen. Erst wenn der letzte Programmpunkt vollzogen ist – sei es der Hochzeitstanz, oder das Feuerwerk – ist der Arbeitstag eines Zeremonienmeisters beendet.

Tipp

Dieses Angebot ist auch **OHNE** unsere Planung buchbar!

www.agentur-traumhochzeit.de/celle

Fotos: Sonny Sadoyan | www.sadoyan-studio.de

Location-Tipp

Hof Barrl in Schneverdingen in der Lüneburger Heide

Was macht Hof Barrl so besonders? Was könnt Ihr im Gegensatz zu anderen Location bieten?
Wir sind ein Inhaber geführtes Familienunternehmen, was sich auf Hochzeiten und Familienfeiern spezialisiert hat. Durch unsere jahrelange Erfahrung und unserem starken, eingespielten Team, richten wir jede Hochzeit individuell und auf die Bedürfnisse und Wünsche des Brautpaares aus. Einzigartig in unserer Region ist unser Trauplatz auf unserer Waldlichtung.

Mit wie vielen Personen kann man bei Euch feiern und welche Räumlichkeiten gibt es bei Euch?
Wir bieten 3 verschieden große Räumlichkeiten für kleinere Gesellschaften von 10-40 Personen an. Dazu zählt auch unser wunderschöne Wintergarten. Unser Saal bietet durch ein modernes Trennwandsystem Platz für 50-200 Personen und verfügt unter anderem über eine neue Hightech LED Deckenbeleuchtung und einer Belüftungsanlage.

Was ist für Euch der perfekte Ablauf für eine Hochzeitsfeier im Hof Barrl?
Ein perfekter Ablauf ist für uns, wenn alle Dienstleister gut zusammenarbeiten und gemeinsam den Tag für das Brautpaar unvergesslich machen.
Wenn alle auch mal spontan sind, wenn es mal nicht nach Zeitplan läuft.
Wenn dann eine gute Mischung aus Emotionen und Spaß dabei sind, benötigt es nicht viel Programm.

Würdest du dem Brautpaar einen Zeremonienmeister am Tag der Hochzeit empfehlen? Wenn ja, warum?
Auf jeden Fall. Ein Zeremonienmeister nimmt dem Brautpaar viel Arbeit ab, sodass alle ganz und gar das wesentliche genießen können. Er nimmt einen nicht nur an dem besonderen Tag, sondern auch im Vorfelde schon sehr viel ab. So ist ein reibungsloser Ablauf schon vorprogrammiert.

Kann man bei Euch eine Freie Trauung vollziehen?
Wie vorhin schon erwähnt, haben wir einen sehr schönen Trauplatz auf unserer Waldlichtung. Dieser verfügt über rustikale Eichenbohlenbänke, die für bis zu 120 Personen einen Sitzplatz bieten. Hier seid ihr ganz nah mit unserer wunderschönen Natur verbunden. Die Bäume drumherum spenden zum Teil Schatten an heißen Tagen.

HOF BARRL
SINCE 1941

Romantischer Flair – Individuelle Traumhochzeit – Festliche Menüs

Festsaal für 50 bis 200 Personen

Hightec' LED Deckenbeleuchtung

Übernachtungsmöglichkeiten für Sie und Ihre Hochzeitsgäste

Eigener Trauplatz auf unserer Waldlichtung
mit bis zu 120 Sitzplätzen

Große Terrasse mit Naturholzspielplatz
für einen schönen Empfang

Und vieles mehr!

Vereinbaren Sie gerne einen Termin zur Hausbesichtigung!

HOF BARRL
Restaurant - Gästehaus - Festsäle
Marcus Wachtmann
Barrl Nr. 1 • 29640 Schneverdingen • Telefon: +49 5198 351
E-Mail: info@hofbarrl.de • Webseite: www.hofbarrl.de

Folgen Sie uns auch gerne auf Instagram!

Hochzeit an fernen Orten

Destination Wedding

Foto Lisa Bössen

Fotos selia-photography.de

Info-Box

Passt eine Destination Wedding zu Euch?

- ☐ Liebt Ihr es zu reisen?
- ☐ Habt Ihr einen besonderen Ort, der Euch verbindet?
- ☐ Gibt es einen Ort, an den Ihr immer wieder zurückkehrt?
- ☐ Träumt Ihr von einer Hochzeit außerhalb Eurer Heimatstadt?

Habt Ihr Fragen mit „Ja" beantwortet? Wie viele?
Das ist nur eine Art zu entscheiden, ob eine Hochzeit im Ausland zu Euch passt. Viel wichtiger ist eigentlich, ob Ihr Lust darauf habt. Ihr habt Bilder von Euch im Kopf, wie Ihr fernab von zuhause heiratet? Dann nichts wie los – verwirklicht Euren Traum Eurer Destination Wedding!

Destination Weddings sind in aller Munde, die sozialen Medien sind voll davon und letztens hat auch noch eine Freundin erzählt, dass sie eine Destination Wedding feiern möchte. Aber – was ist eine Destination Wedding überhaupt? Ganz kurz zusammengefasst: Es handelt sich um eine Hochzeit im Ausland.

Heiraten im Ausland – Was ist eine Destination Wedding?

Feiner Sandstrand, Meeresrauschen im Hintergrund, sich sanft wiegende Palmen … grüne Almwiesen, schroffe Gipfel und das leise Läuten der Kuhglocken … oder doch das urbane Hotel mit Blick auf die niemals schlafende Stadt mit all den Farben und Lichtern?
Für welche Destination Ihr Euch auch entscheidet, eine Hochzeit im Ausland ist immer etwas Besonderes. Dabei muss eine Destination Wedding nicht immer weit weg sein. Auch wenn es „nur" ein paar Stunden Autofahrt sind, kann bereits ein Urlaubsfeeling auftreten. Und auch das Wort „Ausland" muss nicht immer wörtlich genommen werden: Auch wenn ein Wiener Pärchen entscheidet, in den Tiroler Bergen heiraten zu wollen, zählt das für uns ebenfalls als Destination Wedding.
Eine Hochzeit im Ausland steht oft für exklusivere Hochzeiten in kleinem Rahmen. Einige Brautpaare nutzen das, um dem Druck und Zwang zu entfliehen, auch entfernteste Verwandte oder Arbeitskolleginnen einladen zu müssen.

Heiraten im Ausland – Planung

Die Planung einer Destination Wedding nimmt deutlich mehr Zeit in Anspruch als die Planung einer ohnehin aufwendig zu planenden „normalen" Hochzeit. Daher unsere unbedingte Empfehlung, eine professionelle Hochzeitsplanerin, die sich mit der Wunsch-Destination auskennt, zu beauftragen. Ansonsten kann die Planung der Traumhochzeit schnell in Frust und Ärger münden. Möchtet Ihr auch standesamtlich im Ausland heiraten oder wünscht Ihr Euch bloß eine freie Trauung? Gerade beim Standesamt kann es schnell kompliziert werden. Achtet genau auf die Vorgaben Eures Wunschziels und macht unbedingt eine Einzelfallprüfung! Auch wenn Ihr gerne kirchlich heiraten möchtet, solltet Ihr genaue Erkundungen einholen. In manchen Destinationen hat das Sakrament der Ehe einen deutlich höheren Stellenwert als in Deutschland oder Österreich, was dazu führen kann, dass die örtlichen Kirchen keine Trauungen aus dem Ausland unterstützen. Ein weiterer Punkt ist die Sprachbarriere. Gibt es Pfarrer vor Ort, die Englisch sprechen oder vielleicht sogar Deutsch? Wollt Ihr einen Dolmetscher beauftragen?
Tipp von der Hochzeitsplanerin: Plant für Eure Destination Wedding eine freie Trauung und geht in Eurem Heimatland zum Standesamt. Das spart viele Nerven, bürokratischen Aufwand und hat den Vorteil, dass Eure Träume am Wunschort alle umgesetzt werden können.

Tipps & Tricks

Der Brautkleidkauf: Habt immer im Hinterkopf, wo Ihr feiern werdet. Sucht Euch erst Euer Kleid aus, wenn der Zielort feststeht! Dass ein dickes Satinkleid wenig geeignet ist für eine Strandhochzeit, sollte wohl klar sein. Verlasst Euch nicht auf gutes Wetter! Ja, auch auf Mallorca oder Kuba kann es regnen. Die Wahrscheinlichkeit ist zwar geringer als in Deutschland oder Österreich, allerdings solltet Ihr immer einen „Plan B" haben.
Andere Länder, andere Sprache: Stellt immer sicher, dass Ihr mit Euren Ansprechpartnern in einer Sprache kommunizieren könnt, die alle Parteien einigermaßen gut beherrschen. Ansonsten sind Missverständnisse vorprogrammiert.
Andere Länder, andere Sitten: Informiert Euch genau, was an Eurer Wunsch-Destination üblich ist. In Italien beispielsweise gibt es eine für unsere Verhältnisse frühe Sperrstunde. Erkundigt Euch bei Eurer Location genau, wie die Vorgaben lauten.
Papeterie: Sprechen die eingeladenen Gäste unterschiedliche Sprachen? Dann solltet Ihr bei Eurer Papeterie darauf achten, dass alles mehrsprachig gedruckt wird, sodass alle Gäste involviert werden.
Unterschätzt nicht die Temperaturen: Einige Klimaregionen dieser Erde sind wirklich anstrengend. Es ist heiß und dann kommt auch noch die hohe Luftfeuchtigkeit hinzu. Da ist die Party schnell vorbei. Recherchiert gut, welche Regionen zu welcher Jahreszeit geeignet sind für Eure Wünsche.
After Wedding Shooting: Unser letzter Tipp an Euch! Gönnt Euch ein ausgedehntes After Wedding Shooting. Es gibt keine schönere Erinnerung an eine wunderbare Destination Wedding als entspannte, glückliche und außergewöhnliche Fotos. *Vergesst nicht, zu träumen!*

To Dos nach der Hochzeit

Meist mehr als bloss der Namenswechsel

Ihr Turteltauben seid frisch verheiratet und genießt das traute Eheglück in vollen Zügen – es sei Euch von Herzen gegönnt.

Doch bevor es in die Flitterwochen geht, empfehle ich Euch noch ein paar wichtige Dinge zu erledigen, damit Ihr nach dem Urlaub nicht direkt mit „bürokratischer" Arbeit überschüttet werdet. Einen Vorteil hat es obendrein: so geht alles seinen geregelten Gang und Ihr erhaltet die neuen Unterlagen in aller Ruhe per Post.

Als aller erstes beantragt Ihr den zu aktualisierenden Personalausweis sowie Reisepass (optional). Gleiches gilt für den Führerschein – nicht, dass noch böse Überraschungen folgen.
Hierbei denkt bitte an die biometrischen Passbilder und die Eheurkunde!

Wer sollte noch über die freudige Botschaft in Kenntnis gesetzt werden, falls nicht schon längst getan?

- Versicherungen
- Banken/ Geldinstitute/ Bausparkassen
- Arbeitgeber
- Krankenkasse, Vermieter, Finanzamt, Handyanbieter, sämtliche Vertragspartner
- Strom/ Gas
- Telefon- und Handyanbieter
- GEZ
- Verlag und Medienanbieter
- beitragspflichtige Mitgliedschaften, wie bspw. Fitnessstudio, Vereine usw.

Keine Sorge, Ihr müsst nicht überall persönlich vorstellig werden.
Bei Online-Kundenkonten, Eurer E-Mailadresse und auf Social-Media-Profilen kann man dies selber durchführen.
In den häufigsten Fällen hat die Steuerklasse eine positive Änderung.

Tipp: bei folgenden Versicherungen lohnt sich gleichermaßen eine Prüfung, ob diese zusammengelegt werden können:

- Haftpflicht
- Rechtsschutz
- Reiserücktritt
- ADAC
- Krankenkasse

Außerdem sind neue Klingelschilder und die Erneuerung eines Ansagetextes des Anrufbeantworters von Vorteil.

Fotos: Marc Rodenberg | www.marcrodenberg.de

Papeterie

Um Euren Hochzeitsgästen liebevoll für das Erscheinen, die herzlichen Glückwünsche sowie Geschenken zu danken …

Besonders beliebt sind Danksagungskarten mit einem Bild von Euch am großen Tag, welche im selben Design der Einladungskarte erstellt wird. So bleibt der sogenannte „Rote Faden" erkenntlich, der sich optisch durch Euer gesamtes Konzept zieht.

Honeymoon

Eure Zeit zu Zweit nach dem grossen Tag

Die Vorbereitungen für den Hochzeitstag erfordern eine Menge Zeit und Energie. Daher wünschen sich viele Paare nach der großen Feier Zeit zu Zweit. Wer während der Hochzeitsreise den Ehestart unbeschwert genießen möchte, sollte frühzeitig mit der Planung beginnen. Zu Beginn solltet Ihr am besten Budget, Termin und Euer Reiseziel festlegen. Da es bei der Auswahl der Ziele unzählige Möglichkeiten gibt, haben wir hier unsere Top 3 für Euch zusammengefasst:

Platz 1:

Mauritius – nach wie vor und unumstößlich der Platzhirsch aller Flitterwochen im Indischen Ozean. Wegen höchster Brautrabatte weltweit und vieler geschenkter Extras gehört die Insel zu den Top-Destinationen dieser Erde. Ob mit oder ohne Hochzeit vor Ort, sportlich in allen Disziplinen, in Kombination mit Dubai, La Réunion, Afrika ...: Diese Insel begeistert mit größten Mehrwerten, vielen Ausflügen und genialen Hotels alle Liebenden!

Platz 2:

Strandurlaub auf den Seychellen oder den Malediven: „Honeymoonfeeling" in Perfektion. Ein Bungalow am Strand oder auf dem Wasser, die Sonne im Zenit, bunte Fische im türkisfarbenen Wasser und unendliche Liebe und Romantik beim Candle-Light-Dinner am Strand.

Platz 3:

Doch auch Europa bietet wunderschöne Orte für Eure Flitterwochen und rückt immer mehr in den Fokus der Brautpaare. Hier unser Platz 3: Romantik an der italienischen Amalfiküste. Dieser besondere Ort in Italien bietet viele kleine Orte zum Entdecken und lässt das Herz vor allem kulturell sofort höherschlagen. Die köstliche Kulinarik mit frischem Fisch und die fesselnde Sicht auf das königsblaue Meer macht diesen Ort zum perfekten Start ins Eheleben.

Ihr möchtet lieber etwas erleben und habt mehr Lust, Euch gleich nach dem großen Tag in das erste gemeinsame Abenteuer zu stürzen? Dann ist ein Safari-Urlaub in Südafrika genau das Richtige für Euch. Übernachten in freier Wildbahn, Jeep-Touren umgeben von Elefanten und Giraffen ... Die Vielfalt an bunten Aktivitäten lässt hier Eure Flitterwochen niemals langweilig werden.

Dreom-Z trifft

DJ Freaky Soul – Hochzeits & Event DJ

Warum bist du DJ geworden?
Für Musik habe ich mich schon immer interessiert. Musik ist sehr vielseitig und jeder hat einen anderen Geschmack. Die Kunst eines guten DJs ist es, die Geschmäcker der Gäste lesen zu können. Mit 19 Jahren fing ich an auf Geburtstagen Musik zu spielen und schnell merkte ich, dass es den Gästen gefiel. Heute spiele ich größtenteils auf Hochzeiten, aber auch auf vielen anderen Veranstaltungen wie z. B. auf Geburtstagen.

Wie läuft die Absprache mit dir ab?
Das ist nicht schwer, einfach per E-Mail, Telefon, Instagram oder auch über das Kontaktformular auf meiner Internetseite Kontakt zu mir aufnehmen. Bei Verfügbarkeit schicke ich dann innerhalb kurzer Zeit ein Angebot zurück. Genaue Details besprechen wir in einem Gespräch, über Skype, Telefon oder auch persönlich. Mit den Trauzeugen oder dem Hochzeitsplaner spreche ich auch gern im Vorfeld, wenn etwas Bestimmtes für die Feier geplant ist.

Welche Musik hast du in deinem Repertoire?
In meinen Musikrepertoire befindet sich Musik aus jeder Richtung. Querbeet wird bei mir alles abgedeckt. Von Schlager über Rock, eine Zeitreise durch die wilden 50er bis in die heutigen Charts? Kein Problem. Vorab bespreche ich dies natürlich mit meinen Kunden und gehe bei der Veranstaltung auf die Wünsche der Gäste ein. Meine Kunden erhalten nach der Vorbesprechung eine Playlistdatei von mir, zum Eintragen besonderer Wünsche.

Was passiert im Krankheitsfall?
Sollte ich tatsächlich krank sein, würde ich mit Euch zusammen einen passenden Ersatz suchen. Ich kenne DJs, die einspringen. Ich selbst habe auch schon im Notfall übernommen. Im Krankheitsfall Eurerseits biete ich eine kostenlose Stornierung ohne anfallende Kosten. Sobald ein neuer Termin für die Feier feststeht, könnt Ihr mich einfach wieder anfragen.

Impressum

Dream-Z by Agentur Traumhochzeit

Dream-Z by Agentur Traumhochzeit
Inhaberin: Sabine Greiff-Heberle
| Mozartstraße 7 | 69121 Heidelberg

Verantwortliche Redakteure
Überregionale Berichte:
Sabine Greiff-Heberle | Mozartstraße 7
| 69121 Heidelberg

Weitere Redakteure
Yasmin Gäbelein

Redakteure einzelner Berichte

Styled Shoot Illuminating & Ultimate Grey: ehem. Agentur Traumhochzeit Lüneburg Guiliana Presti

Styled Shoot Spring Wedding: Agentur Traumhochzeit Nürnberg | Christine Reim

Styled Shoot Amethyst: ehem. Agentur Traumhochzeit Bonn | Iris Krolop

Styled Shoot Wood meets Winter: Agentur Traumhochzeit Tirol | Friederike Krüsemann

Entertainment: Agentur Traumhochzeit München (ehemalig) | Nadja Dotzauer

Vorstellung Agentur Traumhochzeit Zentrale: Sabine Greiff-Heberle & Daniel Peulen (Agentur Traumhochzeit Ruhrgebiet)

ÜR – Honeymoon/Hochzeitsbräuche: Agentur Traumhochzeit Dachau
| Friederike Krüsemann & Stephanie Lippert

Dream-Z trifft Manuel Wohlenberg – Andrea Berger und Manuel Wohlenberg

Dream-Z trifft Honey von Home of Flowers | Andrea Berger und Hong Anh Nguyen

Bildnachweise
Titel: Sergey Sadoyan
| www.sadoyan-studio.de
& weitere Fotografen jeweils an Bild bzw. Bericht benannt.

Druck: wirmachendruck.de

Gestaltung: Andrea Berger
| www.unserehochzeitskarten.de
| grafik@agentur-traumhochzeit.de

Nachdruck – auch auszugsweise – von Beiträgen innerhalb der gesetzlichen Schutzfrist nur mit ausdrücklicher Genehmigung des Verlages. Namen oder mit Initialen gekennzeichnete Artikel geben nicht in jedem Fall die Meinung der Redaktion wieder. Alle Rechte vorbehalten. Trotz journalistischer Sorgfalt wird für Verzögerungen, Irrtümer oder Unterlassungen keine Haftung übernommen.

Agentur Traumhochzeit

Weddingplaner aus Leidenschaft

SEINE FREUDE IN DER FREUDE
DES ANDEREN FINDEN,
DAS IST DAS GEHEIMNIS DES GLÜCKS.

GEORGES BERNANOS

Foto: www.hochzeitslicht.de

Deutschlands größte Agentur für Hochzeitsplanung.
Vereinbart einfach einen Termin für ein unverbindliches und kostenloses Beratungsgespräch!

Fotos: www.anjaschneemann.com

Agentur Traumhochzeit – Zentrale • 06221 728 18 45 • info@agentur-traumhochzeit.de
Euren persönlichen Hochzeitsplaner vor Ort findet ihr unter:

www.agentur-traumhochzeit.de